



IHK-BEZIRK FRANKFURT IN ZAHLEN 2022|2023



IHK

Industrie- und Handelskammer
Frankfurt am Main

IHK-BEZIRK FRANKFURT AM MAIN



FLÄCHE UND BEVÖLKERUNG

Stand: 31. Dezember 2021

	IHK-Bezirk	FFM	HTK	MTK ¹
Fläche in km ²	933,2	248,3	481,8	203,1
Einwohner	1.217.231	759.224	237.041	220.966
Einwohner je km ²	1.304	3.058	492	1.088

¹ ohne Hochheim am Main (IHK-Bezirk Wiesbaden)

Quelle: Hessisches Statistisches Landesamt

IHK-ZUGEHÖRIGE UNTERNEHMEN¹

Stand: 01. Januar 2023

	IHK-Bezirk	FFM	HTK	MTK
Land- und Forstwirtschaft, Fischerei	181	52	80	49
Produzierendes Gewerbe ²	9.014	5.118	1.995	1.901
dar. Verarbeitendes Gewerbe	2.508	1.371	601	536
dar. Baugewerbe	5.266	3.253	1.041	972
Handel; Instandhaltung und Reparatur von Kfz	20.033	11.982	4.228	3.823
davon Kfz-Handel, Kfz-Reparatur	1.708	935	389	384
davon Großhandel und Handelsvermittlung	6.920	4.115	1.423	1.382
davon Einzelhandel	11.405	6.932	2.416	2.057
Verkehr und Lagerei	4.084	3.163	402	519
Gastgewerbe	5.051	3.592	771	688
Weitere Dienstleistungen ³	64.152	41.102	12.729	10.321
Information und Kommunikation	7.921	5.185	1.397	1.339
Erbringung von Finanz- und Versicherungsdienstleistungen	6.552	4.406	1.210	936
davon Grundstücks- und Wohnungswesen	8.735	5.553	1.614	1.568
davon Erbringung von freiberufl., wissenschaftl., techn. und sonst. wirtschaftl. Dienstleistungen	31.683	20.478	6.409	4.796
Gesundheits- und Sozialwesen	1.969	1.117	531	321
Sonstige Dienstleistungen ⁴	7.292	4.363	1.568	1.361
Insgesamt	102.515	65.009	20.205	17.301

¹ IHK-zugehörige Unternehmen umfassen ins Handelsregister eingetragene Unternehmen, Kleingewerbetreibende, Betriebsstätten und ins Genossenschaftsregister eingetragene Unternehmen.

² Wirtschaftsabschnitte B – F nach WZ08

³ Wirtschaftsabschnitte J – U nach WZ08

⁴ Wirtschaftsabschnitte O, P, R, S, T, U nach WZ08

Quelle: IHK Frankfurt am Main

ANTEIL WIRTSCHAFTSABSCHNITTE

DAVON:

30,9 % Freiberufliche, wissenschaftl., techn. und sonst. wirtschaftl. DL

8,5 % Grundstücks- und Wohnungswesen

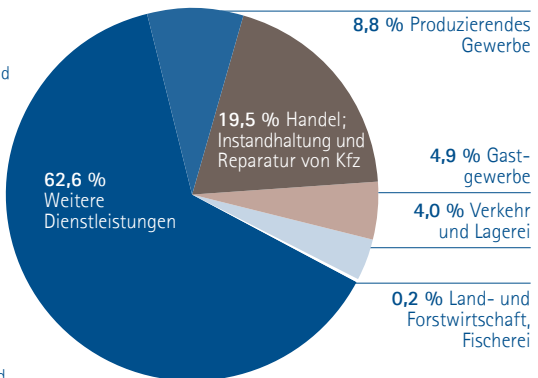
7,7 % Information und Kommunikation

7,1 % Sonstige Dienstleistungen

6,4 % Finanz- und Versicherungsdienstleistungen

1,9 % Gesundheits- und Sozialwesen

Quelle: IHK Frankfurt am Main



IM HANDELSREGISTER EINGETRAGENE IHK-ZUGEHÖRIGE UNTERNEHMEN NACH RECHTSFORM

Stand: 01. Januar 2023, 46.070 HR-Unternehmen

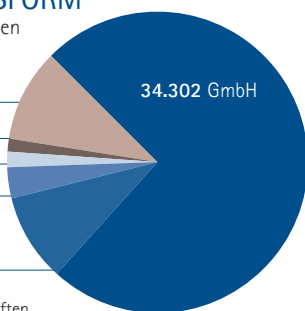
4.780 Sonstige Rechtsformen¹

542 Rechtsform ausl. Rechts

778 Aktiengesellschaft

1.405 Einzelfirmen e. K.

4.263 GmbH & Co. KG



¹ Offene Handelsgesellschaften, Kommanditgesellschaften ohne GmbH & Co. KG, Kommanditgesellschaften auf Aktien, WVaG, Sonstige
Quelle: IHK Frankfurt am Main

GEWERBEAN- UND -ABMELDUNGEN

Stand: 2021

	IHK-Bezirk ¹		FFM		HTK		MTK ¹	
	An	Ab	An	Ab	An	Ab	An	Ab
Land- und Forstw., Fischerei	19	13	3	1	9	8	7	4
Produzierendes Gewerbe ²	1.630	1.583	809	842	418	339	403	402
darunter								
Verarbeitendes Gewerbe	404	331	205	165	112	80	87	86
Baugewerbe	1.106	1.201	573	660	261	235	272	306
Handel; Instandhaltung und Reparatur von Kfz	3.092	2.653	1.932	1.672	562	472	598	509
Verkehr und Lagerei	681	616	476	420	69	73	136	123
Gastgewerbe	739	706	528	490	100	105	111	111
Weitere Dienstleistungen ³	7.376	6.549	4.360	3.936	1.414	1.228	1.602	1.385
davon								
Information und Kommunikation	955	709	577	436	184	124	194	149
Finanz- und Versicherungsdienstleistungen	603	530	352	305	135	107	116	118
Grundstücks- und Wohnungswesen	638	650	308	308	118	105	212	237
Freiberufl., wissenschaftl., techn. und sonst. wirtschaftl. Dienstleistungen	3.521	3.277	2.168	2.071	636	606	717	600
Gesundheits- und Sozialwesen	309	170	187	79	50	65	72	26
Sonstige Dienstleistungen ⁴	1.350	1.213	768	737	291	221	291	255
Insgesamt	13.537	12.120	8.108	7.361	2.572	2.225	2.857	2.534

¹ einschließlich Hochheim am Main (IHK-Bezirk Wiesbaden)

² Wirtschaftsabschnitte B – F nach WZ08

³ Wirtschaftsabschnitte J – S nach WZ08

⁴ Wirtschaftsabschnitte O, P, R, S nach WZ08

Quelle: Hessisches Statistisches Landesamt

UNTERNEHMENSINSOLVENZEN

ausgewählte Branchen¹

	IHK-Bezirk ²		FFM		HTK		MTK ²	
	2021	2022	2021	2022	2021	2022	2021	2022
Verarbeitendes Gewerbe	13	15	5	9	6	2	2	4
Baugewerbe	62	74	52	47	4	15	6	12
Handel; Instandhaltung und Reparatur von Kfz	50	62	37	45	3	4	10	13
Gastgewerbe	24	12	19	8	4	0	1	4
Verkehr und Lagerei; Information und Kommunikation ³	37	44	29	31	3	5	5	8
Weitere Dienstleistungen ⁴	118	128	90	100	14	12	14	16
Insgesamt	342	371	263	269	37	42	42	60

¹ Spaltensummen stimmen daher nicht mit „Insgesamt“ überein

² einschließlich Hochheim am Main (IHK-Bezirk Wiesbaden)

³ Wirtschaftsabschnitte H und J nach WZ08

⁴ Wirtschaftsabschnitte K, M, N, S nach WZ08

Quelle: Hessisches Statistisches Landesamt

STEUERBARER UMSATZ

in Tausend Euro | Stand: 2021

	IHK-Bezirk ¹	Hessen	Anteil an Hessen in Prozent
Land- und Forstwirtschaft, Fischerei	97.769	2.038.363	4,8
Produzierendes Gewerbe ²	60.347.478	210.470.026	28,7
dar. Verarbeitendes Gewerbe	50.501.996	159.170.337	31,7
Baugewerbe	4.058.945	24.169.474	16,8
Handel; Instandhaltung und Reparatur von Kfz	59.580.250	226.186.017	26,3
Verkehr und Lagerei	11.262.299	24.981.593	45,1
Gastgewerbe	2.374.824	6.169.134	38,5
Weitere Dienstleistungen ³	323.029.364	393.423.816	82,1
Information und Kommunikation	13.559.243	26.114.580	51,9
Finanz- und Versicherungsdienstleistungen ⁴	259.751.108	270.869.379	95,9
davon Grundstücks- und Wohnungswesen	8.736.735	15.478.712	56,4
Freiberufl., wissensch. u. techn. und sonst. wirtschaftl. Dienstleistungen	31.183.997	57.623.739	54,1
Gesundheits- und Sozialwesen	6.282.156	14.786.763	42,5
Sonstige Dienstleistungen ⁵	3.516.125	8.550.642	41,1
Insgesamt⁶	456.928.978	863.268.949	52,9

¹ einschließlich Hochheim am Main (IHK-Bezirk Wiesbaden)

² Wirtschaftsabschnitte B - F nach WZ08; für IHK-Bezirk etwas unterschätzt, da nicht für alle Untergruppen Werte veröffentlicht wurden

³ Wirtschaftsabschnitte J - S nach WZ08; für IHK-Bezirk etwas unterschätzt, da nicht für alle Untergruppen Werte veröffentlicht wurden

⁴ Abweichung zum Vorjahr durch Anpassungen in der Methodik des Hessischen Statistischen Landesamts

⁵ Wirtschaftsabschnitte O, P, R, S nach WZ08

⁶ Summe insgesamt kann von der Summe der einzelnen Wirtschaftsabschnitte wegen zum Teil anonymisierten Daten aufgrund der Datenschutzbestimmungen des Statistischen Landesamtes abweichen.

Quelle: Hessisches Statistisches Landesamt

BRUTTOWERTSCHÖPFUNG (BWS)¹

in Millionen Euro | Stand: 2020

		IHK-Bezirk ²		FFM	HTK	MTK ²
		Absolut	Anteil an Hessen in Prozent			
Land- und Forstwirtschaft, Fischerei		30	3,3	7	12	11
Produzierendes Gewerbe ³		11.829	19,4	8.799	1.655	1.375
dar.	Verarbeitendes Gewerbe	7.723	18,0	5.747	1.194	782
	Baugewerbe	2.512	20,0	1.670	388	454
Dienstleistungen insgesamt ⁴		73.921	37,6	54.666	8.554	10.701
Handel, Verkehr, Gastgewerbe, Information und Kommunikation		23.231	38,6	16.694	2.532	4.005
davon	Finanz-, Versicherungs- und Unternehmensdienstleister; Grundstücks- und Wohnungswesen	37.400	44,5	28.093	4.325	4.982
	Öffentliche und sonstige Dienstleister, Erziehung, Gesundheit	13.290	25,3	9.879	1.697	1.714
Insgesamt		85.781	33,2	63.472	10.221	12.088
BWS je erwerbstätige Person in Euro		86.064		85.851	81.397	91.701

¹ Abweichungen bei den Summen ergeben sich durch Rundung der Zahlen.

² einschließlich Hochheim am Main (IHK-Bezirk Wiesbaden)

³ Wirtschaftsabschnitte B - F nach WZ08

⁴ Wirtschaftsabschnitte G - T nach WZ08

Quelle: Hessisches Statistisches Landesamt

ARBEITSMARKT

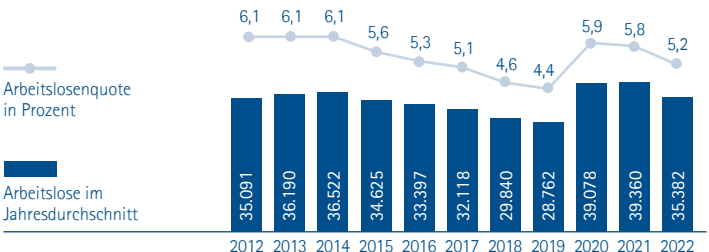
	IHK-Bezirk ¹	FFM	HTK	MTK ¹
Arbeitslose	35.382	24.905	4.834	5.643
Arbeitslosenquote ² in Prozent	5,2	5,8	4	4,3
Offene Stellen	10.849	9.520	554	775
Erwerbstätige in Tausend	994,4	733,8	126,8	133,8

¹ einschließlich Hochheim am Main (IHK-Bezirk Wiesbaden)

² bezogen auf alle zivilen Erwerbspersonen

Quellen: Bundesagentur für Arbeit, Jahresdurchschnittswerte 2022

Hessisches Statistisches Landesamt, 2021 (Erwerbstätige)



SOZIALVERSICHERUNGSPFLICHTIG BESCHÄFTIGTE ARBEITNEHMER

am Arbeitsort | Stand: 30. Juni 2022

	IHK- Bezirk ¹	FFM	HTK	MTK ¹
Land- und Forstwirtschaft, Fischerei	624	164	226	234
Produzierendes Gewerbe ²	94.474	60.383	18.275	15.816
dar. Verarbeitendes Gewerbe	58.546	35.384	13.692	9.470
Baugewerbe	27.452	18.070	4.170	5.212
Handel; Instandhaltung und Reparatur von Kfz	81.913	48.109	14.261	19.543
Verkehr und Lagerei	87.971	82.959	1.810	3.202
Gastgewerbe	29.800	23.758	3.191	2.851
Weitere Dienstleistungen ³	530.448	400.919	62.329	67.200
Information und Kommunikation	63.197	48.155	6.169	8.873
Finanz- und Versicherungs- dienstleistungen	96.532	80.288	7.362	8.882
davon Grundstücks- und Wohnungswesen	16.046	13.543	866	1.637
Freiberufl., wissenschaftl., techn. und sonst. wirtschaftl. Dienstleistungen	185.777	140.013	22.986	22.778
Gesundheits- und Sozialwesen	72.122	50.749	13.465	7.908
Sonstige Dienstleistungen ⁴	96.774	68.171	11.481	17.122
Insgesamt	825.231	616.293	100.092	108.846

¹ einschließlich Hochheim am Main (IHK-Bezirk Wiesbaden)

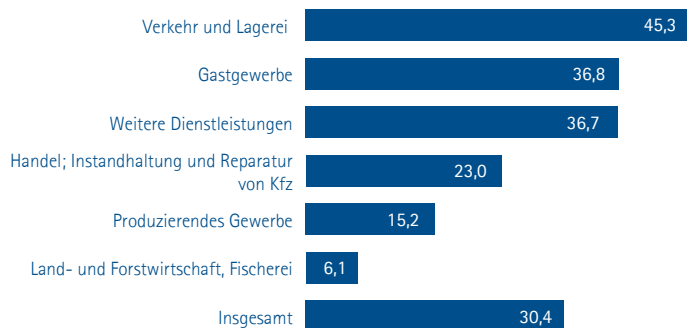
² Wirtschaftsabschnitte B - F nach WZ08

³ Wirtschaftsabschnitte J - U nach WZ08

⁴ Wirtschaftsabschnitte O, P, R, S, T, U nach WZ08

Quelle: Bundesagentur für Arbeit

ANTEIL DER BESCHÄFTIGTEN IM IHK-BEZIRK AN ALLEN HESSISCHEN BESCHÄFTIGTEN IN PROZENT



Quelle: Bundesagentur für Arbeit

PENDLER

Stand: 30. Juni 2022

	IHK-Bezirk ¹	FFM	HTK	MTK ¹
Beschäftigte am Wohnort	520.632	328.794	91.166	100.672
Beschäftigte am Arbeitsort	825.231	616.293	100.092	108.846
Einpendler	535.653	399.009	60.818	75.826
Auspendler	231.761	112.034	51.974	67.753

¹ einschließlich Hochheim am Main (IHK-Bezirk Wiesbaden)

Quelle: Bundesagentur für Arbeit

AUSBILDUNGSVERHÄLTNISSSE

Stand: 2022

	Auszubildende insgesamt	neu eingetragene Auszubildungsverhältnisse	Zahl der Prüfungsteilnehmer	Bestandene Prüfungen in Prozent
Gewerbliche Ausbildungsberufe	4.156	1.390	1.360	85
Metalltechnik	1.431	440	512	79
Elektrotechnik	1.792	611	499	87
davon				
Bau, Steine, Erden	120	55	59	69
Chemie, Physik, Biologie	612	194	200	98
Papier, Druck	168	77	79	89
Sonstige Berufe	33	13	11	82
Kaufmännische Ausbildungsberufe	6.845	2.820	3.296	86
Industrie	325	117	152	99
Handel	1.720	735	810	81
Bankkaufmann -frau	362	140	183	90
Versicherungskaufmann -frau	302	109	111	91
davon				
Hotel- und Gaststättengewerbe	886	483	456	83
Verkehrs- und Transportgewerbe	614	257	300	81
Sonstige Berufe	2.597	967	1.271	90
Kaufmännische Sonderberufe nach BBiG	39	12	13	100
Insgesamt	11.001	4.210	4.656	86

Quelle: IHK Frankfurt am Main

WEITERBILDUNGSPRÜFUNGEN

Stand: 2022

	geprüft	bestanden	bestanden in Prozent
Gewerblich-technische Berufe	519	316	61
davon			
Industriemeister	261	178	68
Fachmeister	143	64	45
Sonstige gewerb.-techn. Prüfungen	115	74	64
Kaufmännische Berufe	1.272	863	68
davon			
Betriebswirte	22	16	73
Fachkaufleute	147	107	73
Fachwirte	741	476	64
Sonstige kaufm. Prüfungen	362	264	73
Ausbildereignungsprüfung	1.486	1.267	85
Insgesamt	3.277	2.446	75

Quelle: IHK Frankfurt am Main

TOURISMUS

Stand: 2022

	IHK- Bezirk ¹	FFM	HTK	MTK ¹
Geöffnete Betriebe (Dezember)	458	278	106	74
Bettenkapazität (Dezember)	75.548	60.413	8.301	6.834
Gästekünfte (Januar - Dezember)	5.451.772	4.748.450	365.460	337.862
Gästeübernachtungen (Januar - Dezember)	10.439.852	8.602.191	1.152.570	685.091
Durchschnittliche Auslastung der Schlafgelegenheiten in Prozent (Januar - Dezember)	35,9	40,5	38,2	29,0
Aufenthaltsdauer (Tage)	2,3	1,8	3,2	2,0

¹ einschließlich Hochheim am Main (IHK-Bezirk Wiesbaden)

Quelle: Hessisches Statistisches Landesamt

VERÄNDERUNG ZU 2012 IN PROZENT

	IHK- Bezirk ¹	FFM	HTK	MTK ¹
Gästekünfte	7,5	10,8	-19,9	2,1
Gästeübernachtungen	15,6	21,6	-9,9	0,7
Geöffnete Betriebe (Dezember)	-9,1	4,5	-23,2	-26,0
Bettenkapazität (Dezember)	37,8	49,3	1,3	10,5

¹ einschließlich Hochheim am Main (IHK-Bezirk Wiesbaden)

KAUFKRAFT

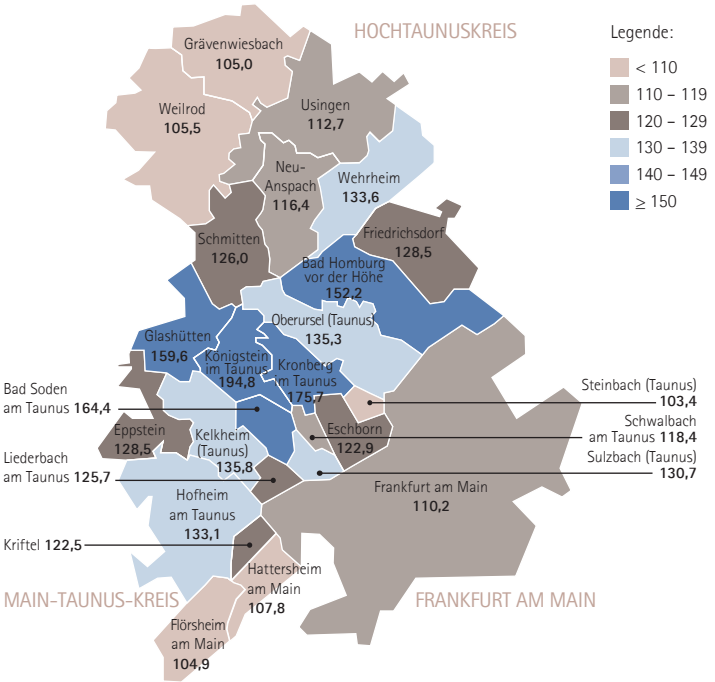
Stand: 2022

	IHK-Bezirk ¹	FFM	HTK	MTK ¹
Kaufkraft in Mio. Euro	37.464	21.751	8.490	7.771
Kaufkraftindex ²	119,1	110,2	140,3	126,8

¹ einschließlich Hochheim am Main (IHK-Bezirk Wiesbaden)

² je Einwohner, bezogen auf den Durchschnitt von Deutschland 100,0

KAUFKRAFTINDEX



Quelle: Michael Bauer Research GmbH

VERKEHRSAZAHLEN

FLUGHAFEN FRANKFURT AM MAIN

	2020	2021	2022	Veränderung 2021 2022 in Prozent
Passagiere (Mio.)	18,8	24,8	48,9	97,2
Luftfracht (Mio. t)	1,9	2,3	2,0	-13,0
Luftpost (Tsd. t)	57,6	46,3	43,3	-6,5
Flugbewegungen (Tsd.)	212,2	261,9	382,2	45,9

Quelle: Fraport AG

STRASSENNETZ

in Kilometern | Stand: 2021

	IHK- Bezirk ¹	FFM	HTK	MTK ¹
Bundesautobahnen ²	107,2	71,0	12,2	23,9
Bundesstraßen	234,3	95,5	78,2	60,7
Landesstraßen	430,7	97,6	188,0	145,1
Kreisstraßen	225,5	104,1	92,6	28,9
Straßennetz insgesamt	997,7	368,2	370,9	258,6

¹ einschließlich Hochheim am Main (IHK-Bezirk Wiesbaden)

² Angaben Bundesautobahnen ohne Äste; Angaben Bundes-, Landes- und Kreisstraßen mit Ästen
Abweichungen bei den Summen ergeben sich durch Rundung der Zahlen.

Quelle: Hessen Mobil, Wiesbaden

IHK-NEWSLETTER

Am Puls der Wirtschaft bleiben und den Newsletter der IHK Frankfurt am Main abonnieren:

> www.frankfurt-main.ihk.de/newsletter



Abkürzungen

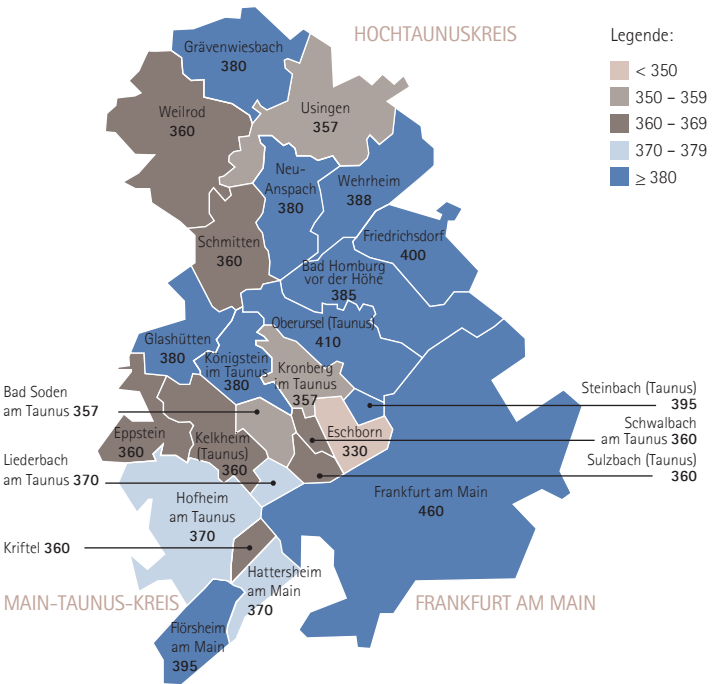
FFM: Frankfurt am Main

HTK: Hochtaunuskreis

MTK: Main-Taunus-Kreis

GEWERBESTEUERHEBESÄTZE

Stand: 2023



Quelle: IHK Frankfurt am Main

IMPRESSUM

HERAUSGEBER

Industrie- und Handelskammer Frankfurt am Main
Börsenplatz 4
60313 Frankfurt am Main

REDAKTION

Sebastian Trippen, Simon Peschges, Julia Regel, Minna Heinola

GRAFIK UND LAYOUT

Sabrina Becker

BILDNACHWEIS

Adobe Stock: mojolo, Titel

DATENSTAND

April 2023

Print- oder Onlineverwendung - auch auszugsweise - nur mit Quellenangabe gestattet;
Belegexemplar oder Link erbeten.

Die Veröffentlichung erfolgte nach bestem Wissen, ohne jegliche Gewähr und Haftung auf die
Richtigkeit und Vollständigkeit aller Angaben.

Diese Publikation wird ausschließlich als Download angeboten.



www.frankfurt-main.ihk.de

**Industrie- und Handelskammer
Frankfurt am Main**

Börsenplatz 4
60313 Frankfurt am Main

IHK-Service-Center

Schillerstraße 11
60313 Frankfurt am Main
Telefon +49 69 2197-1280
Telefax +49 69 2197-1548
info@frankfurt-main.ihk.de

**IHK-Geschäftsstelle
Hochtaunus | Main-Taunus**

Ludwigstraße 10
61348 Bad Homburg
Telefon +49 6172 1210-0
Telefax +49 6172 22612
homburg@frankfurt-main.ihk.de

Bleiben Sie mit uns in Kontakt:



Industrie- und Handelskammer
Frankfurt am Main