



IHK-BEZIRK FRANKFURT IN ZAHLEN 2023|2024



IHK

Industrie- und Handelskammer
Frankfurt am Main

IHK-BEZIRK FRANKFURT AM MAIN



FLÄCHE UND BEVÖLKERUNG

Stand: 31. Dezember 2022

	IHK-Bezirk	FFM	HTK	MTK ¹
Fläche in km ²	933,2	248,3	481,8	203,1
Einwohner	1.214.605	773.068	239.488	202.049
Einwohner je km ²	1.302	3.113	497	995

¹ ohne Hochheim am Main (IHK-Bezirk Wiesbaden)

Quelle: Hessisches Statistisches Landesamt

IHK-ZUGEHÖRIGE UNTERNEHMEN¹

Stand: 01. Januar 2024

	IHK-Bezirk	FFM	HTK	MTK
Land- und Forstwirtschaft, Fischerei	178	50	77	51
Produzierendes Gewerbe ²	8.501	4.906	1.858	1.737
dar. Verarbeitendes Gewerbe	2.497	1.338	603	556
dar. Baugewerbe	5.066	3.074	1.064	928
Handel; Instandhaltung und Reparatur von Kfz	19.908	11.904	4.133	3.871
davon Kfz-Handel, Kfz-Reparatur	1.687	916	389	382
davon Großhandel und Handelsvermittlung	6.468	3.829	1.302	1.337
davon Einzelhandel	11.753	7.159	2.442	2.152
Verkehr und Lagerei	4.057	3.121	419	517
Gastgewerbe	5.075	3.620	771	684
Weitere Dienstleistungen ³	64.422	41.297	12.697	10.428
Information und Kommunikation	7.991	5.199	1.416	1.376
Erbringung von Finanz- und Versicherungsdienstleistungen	6.626	4.466	1.213	947
davon Grundstücks- und Wohnungswesen	8.643	5.473	1.613	1.557
davon Erbringung von freiberufl., wissenschaftl., techn. und sonst. wirtschaftl. Dienstleistungen	31.749	20.539	6.363	4.847
Gesundheits- und Sozialwesen	1.906	1.129	475	302
Sonstige Dienstleistungen ⁴	7.507	4.491	1.617	1.399
Insgesamt	102.141	64.898	19.955	17.288

¹ IHK-zugehörige Unternehmen umfassen ins Handelsregister eingetragene Unternehmen, Kleingewerbetreibende, Betriebsstätten und ins Genossenschaftsregister eingetragene Unternehmen.

² Wirtschaftsabschnitte B – F nach WZ08

³ Wirtschaftsabschnitte J – U nach WZ08

⁴ Wirtschaftsabschnitte O, P, R, S, T, U nach WZ08

Quelle: IHK Frankfurt am Main

ANTEIL WIRTSCHAFTSABSCHNITTE

DAVON:

31,0 % Freiberufliche, wissenschaftl., techn. und sonst. wirtschaftl. DL

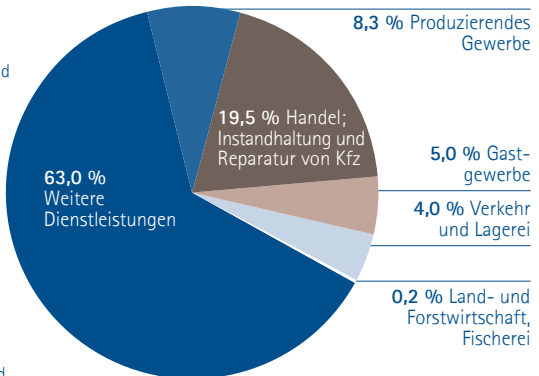
8,5 % Grundstücks- und Wohnungswesen

7,8 % Information und Kommunikation

7,3 % Sonstige Dienstleistungen

6,5 % Finanz- und Versicherungsdienstleistungen

1,9 % Gesundheits- und Sozialwesen



Quelle: IHK Frankfurt am Main

IM HANDELSREGISTER EINGETRAGENE IHK-ZUGEHÖRIGE UNTERNEHMEN NACH RECHTSFORM

Stand: 01. Januar 2024, 45.863 HR-Unternehmen

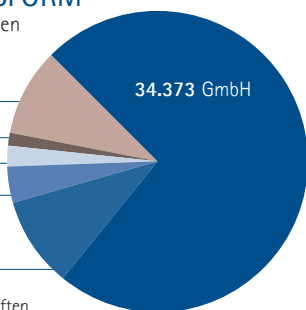
4.831 Sonstige Rechtsformen¹

483 Rechtsform ausl. Rechts

713 Aktiengesellschaft

1.309 Einzelfirmen e. K.

4.154 GmbH & Co. KG



¹ Offene Handelsgesellschaften, Kommanditgesellschaften ohne GmbH & Co. KG, Kommanditgesellschaften auf Aktien, WVaG, Sonstige
Quelle: IHK Frankfurt am Main

GEWERBEAN- UND -ABMELDUNGEN

Stand: 2022

	IHK-Bezirk ¹		FFM		HTK		MTK ¹	
	An	Ab	An	Ab	An	Ab	An	Ab
Land- und Forstw., Fischerei	27	17	3	1	15	9	9	7
Produzierendes Gewerbe ²	1.445	1.621	716	957	382	322	347	342
darunter								
Verarbeitendes Gewerbe	293	309	160	150	76	74	57	85
Baugewerbe	1.026	1.281	535	798	248	236	243	247
Handel; Instandhaltung und Reparatur von Kfz	2.706	2.440	1.640	1.441	509	498	557	501
Verkehr und Lagerei	578	602	434	408	53	65	91	129
Gastgewerbe	788	781	545	554	116	104	127	123
Weitere Dienstleistungen ³	6.934	5.760	4.068	3.367	1.360	1.163	1.506	1.230
davon								
Information und Kommunikation	805	608	504	376	119	105	182	127
Finanz- und Versicherungsdienstleistungen	463	436	218	230	116	103	129	103
Grundstücks- und Wohnungswesen	462	327	257	172	93	83	112	72
Freiberufl., wissenschaftl., techn. und sonst. wirtschaftl. Dienstleistungen	3.466	2.969	2.110	1.779	671	578	685	612
Gesundheits- und Sozialwesen	370	224	190	115	62	40	118	69
Sonstige Dienstleistungen ⁴	1.368	1.196	789	695	299	254	280	247
Insgesamt	12.478	11.221	7.406	6.728	2.435	2.161	2.637	2.332

¹ einschließlich Hochheim am Main (IHK-Bezirk Wiesbaden)

² Wirtschaftsabschnitte B – F nach WZ08

³ Wirtschaftsabschnitte J – S nach WZ08

⁴ Wirtschaftsabschnitte O, P, R, S nach WZ08

Quelle: Hessisches Statistisches Landesamt

UNTERNEHMENSINSOLVENZEN

ausgewählte Branchen¹

	IHK-Bezirk ²		FFM		HTK		MTK ²	
	2022	2023	2022	2023	2022	2023	2022	2023
Verarbeitendes Gewerbe	15	13	9	6	2	3	4	4
Baugewerbe	74	86	47	58	15	10	12	18
Handel; Instandhaltung und Reparatur von Kfz	62	67	45	54	4	7	13	6
Gastgewerbe	12	29	8	21	0	1	4	7
Verkehr und Lagerei; Information und Kommunikation ³	44	38	31	31	5	1	8	6
Weitere Dienstleistungen ⁴	128	121	100	95	12	14	16	12
Insgesamt	371	401	269	301	42	40	60	60

¹ Spaltensummen stimmen daher nicht mit „Insgesamt“ überein

² einschließlich Hochheim am Main (IHK-Bezirk Wiesbaden)

³ Wirtschaftsabschnitte H und J nach WZ08

⁴ Wirtschaftsabschnitte K, M, N, S nach WZ08

Quelle: Hessisches Statistisches Landesamt

STEUERBARER UMSATZ

in Tausend Euro | Stand: 2022

		IHK-Bezirk ¹	Hessen	Anteil an Hessen in Prozent
Land- und Forstwirtschaft, Fischerei		110.654	2.716.856	4,1
Produzierendes Gewerbe ²		68.888.598	243.021.449	28,3
dar.	Verarbeitendes Gewerbe	56.590.525	177.674.364	31,9
	Baugewerbe	4.573.427	27.197.127	16,8
Handel; Instandhaltung und Reparatur von Kfz		65.946.283	250.209.534	26,4
Verkehr und Lagerei		15.059.584	30.459.272	49,4
Gastgewerbe		4.643.964	9.995.932	46,5
Weitere Dienstleistungen ³		327.410.225	403.368.199	81,2
Information und Kommunikation		14.598.011	28.656.890	50,9
Finanz- und Versicherungsdienstleistungen		256.625.106	267.747.596	95,8
davon	Grundstücks- und Wohnungswesen	9.023.829	15.897.636	56,8
	Freiberufl., wissensch. u. techn. und sonst. wirtschaftl. Dienstleistungen	36.326.767	65.955.041	55,1
	Gesundheits- und Sozialwesen	6.431.935	15.008.229	42,9
Sonstige Dienstleistungen ⁴		4.404.576	10.102.806	43,6
Insgesamt⁵		482.163.389	939.771.242	51,3

¹ einschließlich Hochheim am Main (IHK-Bezirk Wiesbaden)

² Wirtschaftsabschnitte B - F nach WZ08; für IHK-Bezirk etwas unterschätzt, da nicht für alle Untergruppen Werte veröffentlicht wurden

³ Wirtschaftsabschnitte J - S nach WZ08; für IHK-Bezirk etwas unterschätzt, da nicht für alle Untergruppen Werte veröffentlicht wurden

⁴ Wirtschaftsabschnitte O, P, R, S nach WZ08

⁵ Summe insgesamt kann von der Summe der einzelnen Wirtschaftsabschnitte wegen zum Teil anonymisierten Daten aufgrund der Datenschutzbestimmungen des Statistischen Landesamtes abweichen.

Quelle: Hessisches Statistisches Landesamt

BRUTTOWERTSCHÖPFUNG (BWS)¹

in Millionen Euro | Stand: 2021

	IHK-Bezirk ²		FFM	HTK	MTK ²
	Absolut	Anteil an Hessen in Prozent			
Land- und Forstwirtschaft, Fischerei	36	3,3	9	13	14
Produzierendes Gewerbe ³	11.908	18,4	8.874	1.624	1.410
dar. Verarbeitendes Gewerbe	7.903	16,9	5.936	1.169	798
Baugewerbe	2.460	20,1	1.587	380	494
Dienstleistungen insgesamt ⁴	78.404	37,6	58.145	8.776	11.483
Handel, Verkehr, Gastgewerbe, Information und Kommunikation	24.030	37,7	17.467	2.544	4.019
davon Finanz-, Versicherungs- und Unternehmensdienstleister; Grundstücks- und Wohnungswesen	40.538	45,1	30.382	4.420	5.736
Öffentliche und sonstige Dienstleister, Erziehung, Gesundheit	13.836	25,1	10.295	1.811	1.729
Insgesamt	90.349	32,9	67.028	10.414	12.907
BWS je erwerbstätige Person in Euro	90.857		91.346	82.105	96.478

¹ Abweichungen bei den Summen ergeben sich durch Rundung der Zahlen.

² einschließlich Hochheim am Main (IHK-Bezirk Wiesbaden)

³ Wirtschaftsabschnitte B - F nach WZ08

⁴ Wirtschaftsabschnitte G - T nach WZ08

Quelle: Hessisches Statistisches Landesamt

ARBEITSMARKT

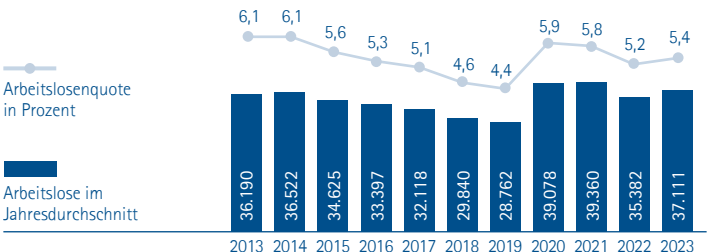
	IHK-Bezirk ¹	FFM	HTK	MTK ¹
Arbeitslose	37.111	25.403	5.241	6.467
Arbeitslosenquote ² in Prozent	5,4	5,9	4,3	4,9
Offene Stellen	11.694	9.970	729	995
Erwerbstätige in Tausend	1.013,0	745,9	130,5	136,6

¹ einschließlich Hochheim am Main (IHK-Bezirk Wiesbaden)

² bezogen auf alle zivilen Erwerbspersonen

Quellen: Bundesagentur für Arbeit, Jahresdurchschnittswerte 2023

Hessisches Statistisches Landesamt, 2022 (Erwerbstätige)



SOZIALVERSICHERUNGSPFLICHTIG BESCHÄFTIGTE ARBEITNEHMER¹

am Arbeitsort | Stand: 30. Juni 2023

	IHK- Bezirk ²	FFM	HTK	MTK ¹
Land- und Forstwirtschaft, Fischerei	620	205	211	204
Produzierendes Gewerbe ³	94.142	59.926	17.996	16.220
dar. Verarbeitendes Gewerbe	58.867	35.616	13.428	9.823
Baugewerbe	26.723	17.371	4.149	5.203
Handel; Instandhaltung und Reparatur von Kfz	81.882	48.108	14.365	19.409
Verkehr und Lagerei	87.215	82.112	1.907	3.196
Gastgewerbe	31.975	25.790	3.181	3.004
Weitere Dienstleistungen ⁴	543.060	412.431	63.619	67.010
Information und Kommunikation	65.426	49.985	6.183	9.258
Finanz- und Versicherungs- dienstleistungen	99.194	83.592	7.518	8.084
davon Grundstücks- und Wohnungswesen	15.887	13.331	858	1.698
Freiberufl., wissenschaftl., techn. und sonst. wirtschaftl. Dienstleistungen	191.299	144.716	23.919	22.664
Gesundheits- und Sozialwesen	73.197	51.687	13.612	7.898
Sonstige Dienstleistungen ⁵	98.057	69.120	11.529	17.408
Insgesamt	838.895	628.573	101.279	109.043

¹ Abweichungen bei den Summen ergeben sich durch Rundung der Zahlen.

² einschließlich Hochheim am Main (IHK-Bezirk Wiesbaden)

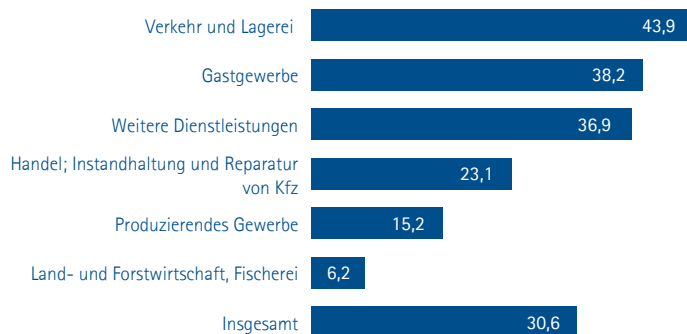
³ Wirtschaftsabschnitte B - F nach WZ08

⁴ Wirtschaftsabschnitte J - U nach WZ08

⁵ Wirtschaftsabschnitte O, P, R, S, T, U nach WZ08

Quelle: Bundesagentur für Arbeit

ANTEIL DER BESCHÄFTIGTEN IM IHK-BEZIRK AN ALLEN HESSISCHEN BESCHÄFTIGTEN IN PROZENT



Quelle: Bundesagentur für Arbeit

PENDLER

Stand: 30. Juni 2023

	IHK-Bezirk ¹	FFM	HTK	MTK ¹
Beschäftigte am Wohnort	527.751	333.296	92.801	101.654
Beschäftigte am Arbeitsort	838.895	628.573	101.279	109.043
Einpendler	544.553	406.902	61.666	75.985
Auspendler	233.669	111.824	53.221	68.624

¹ einschließlich Hochheim am Main (IHK-Bezirk Wiesbaden)

Quelle: Bundesagentur für Arbeit

AUSBILDUNGSVERHÄLTNISSE

Stand: 2023

	Auszubildende insgesamt	neu eingetragene Auszubildungsverhältnisse	Zahl der Prüfungsteilnehmer	Bestandene Prüfungen in Prozent
Gewerbliche Ausbildungsberufe	4.225	1.557	1.453	87
Metalltechnik	1.380	509	561	86
Elektrotechnik	1.874	683	551	87
davon				
Bau, Steine, Erden	116	54	59	73
Chemie, Physik, Biologie	657	244	198	94
Papier, Druck	174	58	65	82
Sonstige Berufe	24	9	19	74
Kaufmännische Ausbildungsberufe	6.957	3.034	3.159	84
Industrie	334	140	158	91
Handel	1.697	760	831	79
Bankkaufmann -frau	350	144	165	93
Versicherungskaufmann -frau	311	111	105	86
davon				
Hotel- und Gaststättengewerbe	1.017	528	373	81
Verkehrs- und Transportgewerbe	594	234	296	79
Sonstige Berufe	2.622	1.108	1.219	86
Kaufmännische Sonderberufe nach BBiG	32	9	12	92
Insgesamt	11.182	4.591	4.612	85

Quelle: IHK Frankfurt am Main

WEITERBILDUNGSPRÜFUNGEN

Stand: 2023

	geprüft	bestanden	bestanden in Prozent
Gewerblich-technische Berufe	455	256	56
davon			
Industriemeister	249	151	61
Fachmeister	128	68	53
Sonstige gewerb.-techn. Prüfungen	78	37	47
Kaufmännische Berufe	1.140	769	67
davon			
Betriebswirte	44	30	68
Fachkaufleute	113	86	76
Fachwirte	684	416	61
Sonstige kaufm. Prüfungen	299	237	79
Ausbildereignungsprüfung	1.709	1.435	85
Insgesamt	3.304	2.460	75

Quelle: IHK Frankfurt am Main

TOURISMUS

Stand: 2023

	IHK- Bezirk ¹	FFM	HTK	MTK ¹
Geöffnete Betriebe (Dezember)	456	281	105	70
Bettenkapazität (Dezember)	79.529	63.963	8.356	7.210
Gästekünfte (Januar - Dezember)	6.797.141	5.971.175	410.829	415.137
Gästeübernachtungen (Januar - Dezember)	12.446.170	10.350.321	1.241.615	854.234
Durchschnittliche Auslastung der Schlafgelegenheiten in Prozent (Januar - Dezember)	40,0	45,1	41,1	33,8
Aufenthaltsdauer (Tage)	2,3	1,7	3,0	2,1

¹ einschließlich Hochheim am Main (IHK-Bezirk Wiesbaden)

Quelle: Hessisches Statistisches Landesamt

VERÄNDERUNG ZU 2013 IN PROZENT

	IHK- Bezirk ¹	FFM	HTK	MTK ¹
Gästekünfte	28,4	33,1	-9,9	18,4
Gästeübernachtungen	30,7	38,0	-4,7	18,8
Geöffnete Betriebe (Dezember)	-10,4	3,7	-22,8	-31,4
Bettenkapazität (Dezember)	41,1	52,6	1,2	16,2

¹ einschließlich Hochheim am Main (IHK-Bezirk Wiesbaden)

KAUFKRAFT

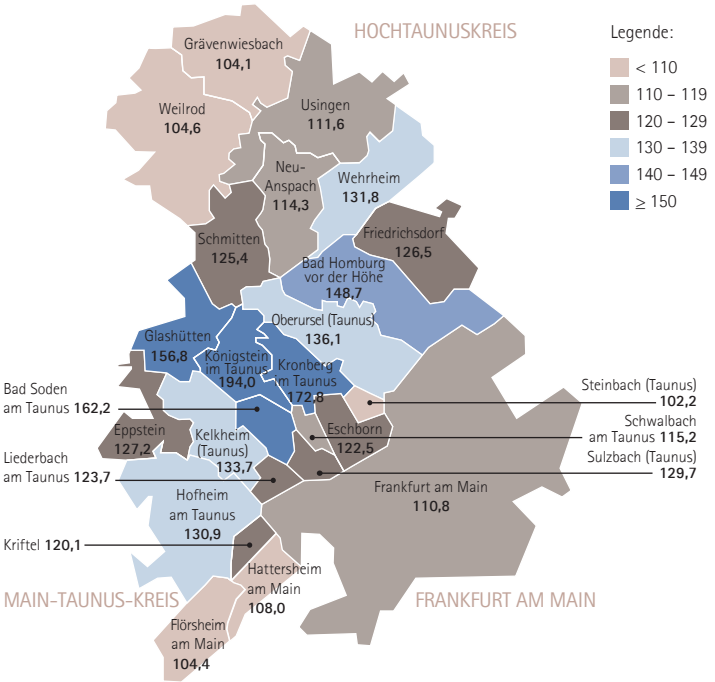
Stand: 2023

	IHK-Bezirk	FFM	HTK	MTK ¹
Kaufkraft in Mio. Euro	39.851	23.259	8.973	8.206
Kaufkraftindex ²	118,9	110,8	138,7	125,3

¹ einschließlich Hochheim am Main (IHK-Bezirk Wiesbaden)

² je Einwohner, bezogen auf den Durchschnitt von Deutschland 100,0

KAUFKRAFTINDEX



Quelle: Michael Bauer Research GmbH

VERKEHRSAHLEN

FLUGHAFEN FRANKFURT AM MAIN

	2021	2022	2023	Veränderung 2022 2023 in Prozent
Passagiere (Mio.)	24,8	48,9	59,4	21,5
Luftfracht (Mio. t)	2,3	2,0	1,9	-5,0
Luftpost (Tsd. t)	46,3	43,3	41,0	-5,3
Flugbewegungen (Tsd.)	261,9	382,2	430,4	12,6

Quelle: Fraport AG

STRASSENNETZ

in Kilometern | Stand: 2021

	IHK- Bezirk ¹	FFM	HTK	MTK ¹
Bundesautobahnen ²	107,2	71,0	12,2	23,9
Bundesstraßen	234,3	95,5	78,2	60,7
Landesstraßen	430,7	97,6	188,0	145,1
Kreisstraßen	225,5	104,1	92,6	28,9
Straßennetz insgesamt	997,7	368,2	370,9	258,6

¹ einschließlich Hochheim am Main (IHK-Bezirk Wiesbaden)

² Angaben Bundesautobahnen ohne Äste; Angaben Bundes-, Landes- und Kreisstraßen mit Ästen
Abweichungen bei den Summen ergeben sich durch Rundung der Zahlen.

Quelle: Hessen Mobil, Wiesbaden

IHK-NEWSLETTER

Am Puls der Wirtschaft bleiben und den Newsletter der IHK Frankfurt am Main abonnieren:

> www.frankfurt-main.ihk.de/newsletter



Abkürzungen

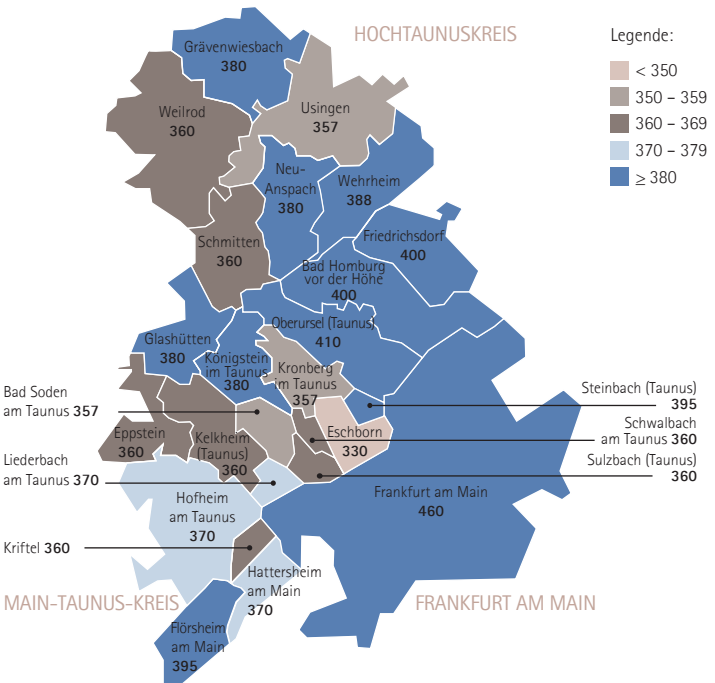
FFM: Frankfurt am Main

HTK: Hochtaunuskreis

MTK: Main-Taunus-Kreis

GEWERBESTEUERHEBESÄTZE

Stand: 2024



Quelle: IHK Frankfurt am Main

IMPRESSUM

HERAUSGEBER

Industrie- und Handelskammer Frankfurt am Main
Börsenplatz 4
60313 Frankfurt am Main

REDAKTION

Sebastian Trippen, Simon Peschges, Julia Regel, Minna Heinola

GRAFIK UND LAYOUT

Sabrina Becker

BILDNACHWEIS

Julia Lotz, Titel

DATENSTAND

April 2024

Print- oder Onlineverwendung - auch auszugsweise - nur mit Quellenangabe gestattet;
Belegexemplar oder Link erbeten.

Die Veröffentlichung erfolgte nach bestem Wissen, ohne jegliche Gewähr und Haftung auf die
Richtigkeit und Vollständigkeit aller Angaben.

Diese Publikation wird ausschließlich als Download angeboten.



www.frankfurt-main.ihk.de

**Industrie- und Handelskammer
Frankfurt am Main**

Börsenplatz 4
60313 Frankfurt am Main

IHK-Service-Center

Schillerstraße 11
60313 Frankfurt am Main
Telefon +49 69 2197-1280
Telefax +49 69 2197-1548
info@frankfurt-main.ihk.de

**IHK-Geschäftsstelle
Hochtaunus | Main-Taunus**

Ludwigstraße 10
61348 Bad Homburg
Telefon +49 6172 1210-0
Telefax +49 6172 22612
homburg@frankfurt-main.ihk.de

Bleiben Sie mit uns in Kontakt:



IHK

Industrie- und Handelskammer
Frankfurt am Main