



# IHK-BEZIRK FRANKFURT IN ZAHLEN 2023|2024



**IHK**

Industrie- und Handelskammer  
Frankfurt am Main

# IHK-BEZIRK FRANKFURT AM MAIN



## FLÄCHE UND BEVÖLKERUNG

Stand: 31. Dezember 2022

|                              | IHK-Bezirk | FFM     | HTK     | MTK <sup>1</sup> |
|------------------------------|------------|---------|---------|------------------|
| Fläche in km <sup>2</sup>    | 933,2      | 248,3   | 481,8   | 203,1            |
| Einwohner                    | 1.214.605  | 773.068 | 239.488 | 202.049          |
| Einwohner je km <sup>2</sup> | 1.302      | 3.113   | 497     | 995              |

<sup>1</sup> ohne Hochheim am Main (IHK-Bezirk Wiesbaden)

Quelle: Hessisches Statistisches Landesamt

# IHK-ZUGEHÖRIGE UNTERNEHMEN<sup>1</sup>

Stand: 01. Januar 2024

|   | IHK-Bezirk     | FFM           | HTK           | MTK           |
|---|----------------|---------------|---------------|---------------|
| Land- und Forstwirtschaft, Fischerei  | 178            | 50            | 77            | 51            |
| Produzierendes Gewerbe <sup>2</sup>   | 8.501          | 4.906         | 1.858         | 1.737         |
| dar. Verarbeitendes Gewerbe   | 2.497          | 1.338         | 603           | 556           |
| dar. Baugewerbe   | 5.066          | 3.074         | 1.064         | 928           |
| Handel; Instandhaltung und Reparatur von Kfz  | 19.908         | 11.904        | 4.133         | 3.871         |
| davon Kfz-Handel, Kfz-Reparatur   | 1.687          | 916           | 389           | 382           |
| davon Großhandel und Handelsvermittlung   | 6.468          | 3.829         | 1.302         | 1.337         |
| davon Einzelhandel  | 11.753         | 7.159         | 2.442         | 2.152         |
| Verkehr und Lagerei   | 4.057          | 3.121         | 419           | 517           |
| Gastgewerbe   | 5.075          | 3.620         | 771           | 684           |
| Weitere Dienstleistungen <sup>3</sup>   | 64.422         | 41.297        | 12.697        | 10.428        |
| Information und Kommunikation   | 7.991          | 5.199         | 1.416         | 1.376         |
| Erbringung von Finanz- und Versicherungsdienstleistungen  | 6.626          | 4.466         | 1.213         | 947           |
| davon Grundstücks- und Wohnungswesen  | 8.643          | 5.473         | 1.613         | 1.557         |
| davon Erbringung von freiberufl., wissenschaftl., techn. und sonst. wirtschaftl. Dienstleistungen | 31.749         | 20.539        | 6.363         | 4.847         |
| Gesundheits- und Sozialwesen  | 1.906          | 1.129         | 475           | 302           |
| Sonstige Dienstleistungen <sup>4</sup>  | 7.507          | 4.491         | 1.617         | 1.399         |
| <b>Insgesamt</b>  | <b>102.141</b> | <b>64.898</b> | <b>19.955</b> | <b>17.288</b> |

<sup>1</sup> IHK-zugehörige Unternehmen umfassen ins Handelsregister eingetragene Unternehmen, Kleingewerbetreibende, Betriebsstätten und ins Genossenschaftsregister eingetragene Unternehmen.

<sup>2</sup> Wirtschaftsabschnitte B – F nach WZ08

<sup>3</sup> Wirtschaftsabschnitte J – U nach WZ08

<sup>4</sup> Wirtschaftsabschnitte O, P, R, S, T, U nach WZ08

Quelle: IHK Frankfurt am Main

## ANTEIL WIRTSCHAFTSABSCHNITTE

DAVON:

31,0 % Freiberufliche, wissenschaftl., techn. und sonst. wirtschaftl. DL

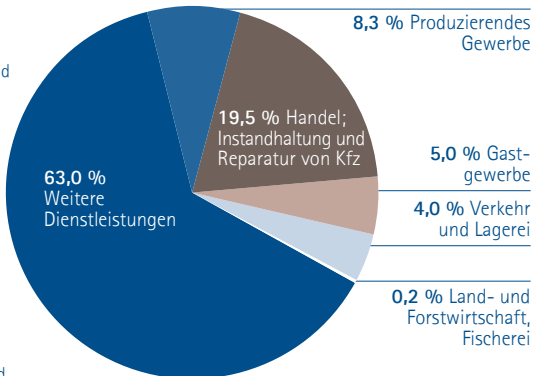
8,5 % Grundstücks- und Wohnungswesen

7,8 % Information und Kommunikation

7,3 % Sonstige Dienstleistungen

6,5 % Finanz- und Versicherungsdienstleistungen

1,9 % Gesundheits- und Sozialwesen



Quelle: IHK Frankfurt am Main

# IM HANDELSREGISTER EINGETRAGENE IHK-ZUGEHÖRIGE UNTERNEHMEN NACH RECHTSFORM

Stand: 01. Januar 2024, 45.863 HR-Unternehmen

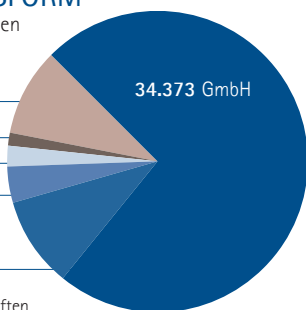
**4.831** Sonstige Rechtsformen<sup>1</sup>

**483** Rechtsform ausl. Rechts

**713** Aktiengesellschaft

**1.309** Einzelfirmen e. K.

**4.154** GmbH & Co. KG



<sup>1</sup> Offene Handelsgesellschaften, Kommanditgesellschaften ohne GmbH & Co. KG, Kommanditgesellschaften auf Aktien, WVaG, Sonstige  
Quelle: IHK Frankfurt am Main

## GEWERBEAN- UND -ABMELDUNGEN

Stand: 2022

|  | IHK-Bezirk <sup>1</sup> |               | FFM          |              | HTK          |              | MTK <sup>1</sup> |              |
|--|-------------------------|---------------|--------------|--------------|--------------|--------------|------------------|--------------|
|  | An                      | Ab            | An           | Ab           | An           | Ab           | An               | Ab           |
| Land- und Forstw., Fischerei   | 27                      | 17            | 3            | 1            | 15           | 9            | 9                | 7            |
| Produzierendes Gewerbe <sup>2</sup>  | 1.445                   | 1.621         | 716          | 957          | 382          | 322          | 347              | 342          |
| darunter   |                         |               |              |              |              |              |                  |              |
| Verarbeitendes Gewerbe   | 293                     | 309           | 160          | 150          | 76           | 74           | 57               | 85           |
| Baugewerbe   | 1.026                   | 1.281         | 535          | 798          | 248          | 236          | 243              | 247          |
| Handel; Instandhaltung und Reparatur von Kfz                                 | 2.706                   | 2.440         | 1.640        | 1.441        | 509          | 498          | 557              | 501          |
| Verkehr und Lagerei  | 578                     | 602           | 434          | 408          | 53           | 65           | 91               | 129          |
| Gastgewerbe  | 788                     | 781           | 545          | 554          | 116          | 104          | 127              | 123          |
| Weitere Dienstleistungen <sup>3</sup>  | 6.934                   | 5.760         | 4.068        | 3.367        | 1.360        | 1.163        | 1.506            | 1.230        |
| davon  |                         |               |              |              |              |              |                  |              |
| Information und Kommunikation  | 805                     | 608           | 504          | 376          | 119          | 105          | 182              | 127          |
| Finanz- und Versicherungsdienstleistungen                                    | 463                     | 436           | 218          | 230          | 116          | 103          | 129              | 103          |
| Grundstücks- und Wohnungswesen   | 462                     | 327           | 257          | 172          | 93           | 83           | 112              | 72           |
| Freiberufl., wissenschaftl., techn. und sonst. wirtschaftl. Dienstleistungen | 3.466                   | 2.969         | 2.110        | 1.779        | 671          | 578          | 685              | 612          |
| Gesundheits- und Sozialwesen   | 370                     | 224           | 190          | 115          | 62           | 40           | 118              | 69           |
| Sonstige Dienstleistungen <sup>4</sup>                                       | 1.368                   | 1.196         | 789          | 695          | 299          | 254          | 280              | 247          |
| <b>Insgesamt</b>   | <b>12.478</b>           | <b>11.221</b> | <b>7.406</b> | <b>6.728</b> | <b>2.435</b> | <b>2.161</b> | <b>2.637</b>     | <b>2.332</b> |

<sup>1</sup> einschließlich Hochheim am Main (IHK-Bezirk Wiesbaden)

<sup>2</sup> Wirtschaftsabschnitte B – F nach WZ08

<sup>3</sup> Wirtschaftsabschnitte J – S nach WZ08

<sup>4</sup> Wirtschaftsabschnitte O, P, R, S nach WZ08

Quelle: Hessisches Statistisches Landesamt

# UNTERNEHMENSINSOLVENZEN

ausgewählte Branchen<sup>1</sup>

|   | IHK-Bezirk <sup>2</sup> |            | FFM        |            | HTK       |           | MTK <sup>2</sup> |           |
|---|-------------------------|------------|------------|------------|-----------|-----------|------------------|-----------|
|   | 2022                    | 2023       | 2022       | 2023       | 2022      | 2023      | 2022             | 2023      |
| Verarbeitendes Gewerbe  | 15                      | 13         | 9          | 6          | 2         | 3         | 4                | 4         |
| Baugewerbe  | 74                      | 86         | 47         | 58         | 15        | 10        | 12               | 18        |
| Handel; Instandhaltung und Reparatur von Kfz                    | 62                      | 67         | 45         | 54         | 4         | 7         | 13               | 6         |
| Gastgewerbe   | 12                      | 29         | 8          | 21         | 0         | 1         | 4                | 7         |
| Verkehr und Lagerei; Information und Kommunikation <sup>3</sup> | 44                      | 38         | 31         | 31         | 5         | 1         | 8                | 6         |
| Weitere Dienstleistungen <sup>4</sup>                           | 128                     | 121        | 100        | 95         | 12        | 14        | 16               | 12        |
| <b>Insgesamt</b>  | <b>371</b>              | <b>401</b> | <b>269</b> | <b>301</b> | <b>42</b> | <b>40</b> | <b>60</b>        | <b>60</b> |

<sup>1</sup> Spaltensummen stimmen daher nicht mit „Insgesamt“ überein

<sup>2</sup> einschließlich Hochheim am Main (IHK-Bezirk Wiesbaden)

<sup>3</sup> Wirtschaftsabschnitte H und J nach WZ08

<sup>4</sup> Wirtschaftsabschnitte K, M, N, S nach WZ08

Quelle: Hessisches Statistisches Landesamt

# STEUERBARER UMSATZ

in Tausend Euro | Stand: 2022

|  |  | IHK-Bezirk <sup>1</sup> | Hessen             | Anteil an Hessen in Prozent |
|--|--|-------------------------|--------------------|-----------------------------|
| Land- und Forstwirtschaft, Fischerei         |  | 110.654                 | 2.716.856          | 4,1                         |
| Produzierendes Gewerbe <sup>2</sup>          |  | 68.888.598              | 243.021.449        | 28,3                        |
| dar.   | Verarbeitendes Gewerbe   | 56.590.525              | 177.674.364        | 31,9                        |
|  | Baugewerbe   | 4.573.427               | 27.197.127         | 16,8                        |
| Handel; Instandhaltung und Reparatur von Kfz |  | 65.946.283              | 250.209.534        | 26,4                        |
| Verkehr und Lagerei                          |  | 15.059.584              | 30.459.272         | 49,4                        |
| Gastgewerbe                                  |  | 4.643.964               | 9.995.932          | 46,5                        |
| Weitere Dienstleistungen <sup>3</sup>        |  | 327.410.225             | 403.368.199        | 81,2                        |
| Information und Kommunikation                |  | 14.598.011              | 28.656.890         | 50,9                        |
| Finanz- und Versicherungsdienstleistungen    |  | 256.625.106             | 267.747.596        | 95,8                        |
| davon  | Grundstücks- und Wohnungswesen   | 9.023.829               | 15.897.636         | 56,8                        |
|  | Freiberufl., wissensch. u. techn. und sonst. wirtschaftl. Dienstleistungen | 36.326.767              | 65.955.041         | 55,1                        |
|  | Gesundheits- und Sozialwesen   | 6.431.935               | 15.008.229         | 42,9                        |
| Sonstige Dienstleistungen <sup>4</sup>       |  | 4.404.576               | 10.102.806         | 43,6                        |
| <b>Insgesamt<sup>5</sup></b>                 |  | <b>482.163.389</b>      | <b>939.771.242</b> | <b>51,3</b>                 |

<sup>1</sup> einschließlich Hochheim am Main (IHK-Bezirk Wiesbaden)

<sup>2</sup> Wirtschaftsabschnitte B - F nach WZ08; für IHK-Bezirk etwas unterschätzt, da nicht für alle Untergruppen Werte veröffentlicht wurden

<sup>3</sup> Wirtschaftsabschnitte J - S nach WZ08; für IHK-Bezirk etwas unterschätzt, da nicht für alle Untergruppen Werte veröffentlicht wurden

<sup>4</sup> Wirtschaftsabschnitte O, P, R, S nach WZ08

<sup>5</sup> Summe insgesamt kann von der Summe der einzelnen Wirtschaftsabschnitte wegen zum Teil anonymisierten Daten aufgrund der Datenschutzbestimmungen des Statistischen Landesamtes abweichen.

Quelle: Hessisches Statistisches Landesamt

# BRUTTOWERTSCHÖPFUNG (BWS)<sup>1</sup>

in Millionen Euro | Stand: 2021

|   |   | IHK-Bezirk <sup>2</sup> |                             | FFM           | HTK           | MTK <sup>2</sup> |
|---|---|-------------------------|-----------------------------|---------------|---------------|------------------|
|   |   | Absolut                 | Anteil an Hessen in Prozent |               |               |                  |
| Land- und Forstwirtschaft, Fischerei                        |   | 36                      | 3,3                         | 9             | 13            | 14               |
| Produzierendes Gewerbe <sup>3</sup>                         |   | 11.908                  | 18,4                        | 8.874         | 1.624         | 1.410            |
| dar.  | Verarbeitendes Gewerbe  | 7.903                   | 16,9                        | 5.936         | 1.169         | 798              |
|   | Baugewerbe  | 2.460                   | 20,1                        | 1.587         | 380           | 494              |
| Dienstleistungen insgesamt <sup>4</sup>                     |   | 78.404                  | 37,6                        | 58.145        | 8.776         | 11.483           |
| Handel, Verkehr, Gastgewerbe, Information und Kommunikation |   | 24.030                  | 37,7                        | 17.467        | 2.544         | 4.019            |
| davon   | Finanz-, Versicherungs- und Unternehmensdienstleister; Grundstücks- und Wohnungswesen | 40.538                  | 45,1                        | 30.382        | 4.420         | 5.736            |
|   | Öffentliche und sonstige Dienstleister, Erziehung, Gesundheit                         | 13.836                  | 25,1                        | 10.295        | 1.811         | 1.729            |
| <b>Insgesamt</b>  |   | <b>90.349</b>           | <b>32,9</b>                 | <b>67.028</b> | <b>10.414</b> | <b>12.907</b>    |
| BWS je erwerbstätige Person in Euro                         |   | 90.857                  |                             | 91.346        | 82.105        | 96.478           |

<sup>1</sup> Abweichungen bei den Summen ergeben sich durch Rundung der Zahlen.

<sup>2</sup> einschließlich Hochheim am Main (IHK-Bezirk Wiesbaden)

<sup>3</sup> Wirtschaftsabschnitte B - F nach WZ08

<sup>4</sup> Wirtschaftsabschnitte G - T nach WZ08

Quelle: Hessisches Statistisches Landesamt

## ARBEITSMARKT

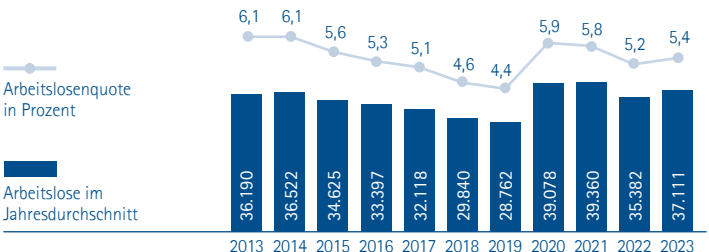
|   | IHK-Bezirk <sup>1</sup> | FFM    | HTK   | MTK <sup>1</sup> |
|---|-------------------------|--------|-------|------------------|
| Arbeitslose                               | 37.111                  | 25.403 | 5.241 | 6.467            |
| Arbeitslosenquote <sup>2</sup> in Prozent | 5,4                     | 5,9    | 4,3   | 4,9              |
| Offene Stellen                            | 11.694                  | 9.970  | 729   | 995              |
| Erwerbstätige in Tausend                  | 1.013,0                 | 745,9  | 130,5 | 136,6            |

<sup>1</sup> einschließlich Hochheim am Main (IHK-Bezirk Wiesbaden)

<sup>2</sup> bezogen auf alle zivilen Erwerbspersonen

Quellen: Bundesagentur für Arbeit, Jahresdurchschnittswerte 2023

Hessisches Statistisches Landesamt, 2022 (Erwerbstätige)



# SOZIALVERSICHERUNGSPFLICHTIG BESCHÄFTIGTE ARBEITNEHMER<sup>1</sup>

am Arbeitsort | Stand: 30. Juni 2023

|   | IHK-<br>Bezirk <sup>2</sup> | FFM            | HTK            | MTK <sup>1</sup> |
|---|-----------------------------|----------------|----------------|------------------|
| Land- und Forstwirtschaft, Fischerei  | 620                         | 205            | 211            | 204              |
| Produzierendes Gewerbe <sup>3</sup>   | 94.142                      | 59.926         | 17.996         | 16.220           |
| dar. Verarbeitendes Gewerbe   | 58.867                      | 35.616         | 13.428         | 9.823            |
| Baugewerbe  | 26.723                      | 17.371         | 4.149          | 5.203            |
| Handel; Instandhaltung und<br>Reparatur von Kfz                                 | 81.882                      | 48.108         | 14.365         | 19.409           |
| Verkehr und Lagerei   | 87.215                      | 82.112         | 1.907          | 3.196            |
| Gastgewerbe   | 31.975                      | 25.790         | 3.181          | 3.004            |
| Weitere Dienstleistungen <sup>4</sup>   | 543.060                     | 412.431        | 63.619         | 67.010           |
| Information und Kommunikation   | 65.426                      | 49.985         | 6.183          | 9.258            |
| Finanz- und Versicherungs-<br>dienstleistungen                                  | 99.194                      | 83.592         | 7.518          | 8.084            |
| davon Grundstücks- und Wohnungswesen  | 15.887                      | 13.331         | 858            | 1.698            |
| Freiberufl., wissenschaftl., techn. und<br>sonst. wirtschaftl. Dienstleistungen | 191.299                     | 144.716        | 23.919         | 22.664           |
| Gesundheits- und Sozialwesen  | 73.197                      | 51.687         | 13.612         | 7.898            |
| Sonstige Dienstleistungen <sup>5</sup>  | 98.057                      | 69.120         | 11.529         | 17.408           |
| <b>Insgesamt</b>  | <b>838.895</b>              | <b>628.573</b> | <b>101.279</b> | <b>109.043</b>   |

<sup>1</sup> Abweichungen bei den Summen ergeben sich durch Rundung der Zahlen.

<sup>2</sup> einschließlich Hochheim am Main (IHK-Bezirk Wiesbaden)

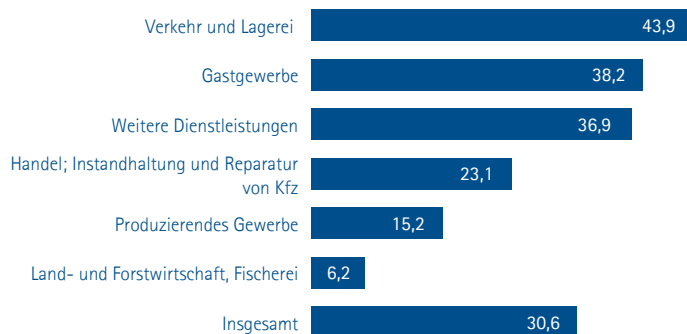
<sup>3</sup> Wirtschaftsabschnitte B - F nach WZ08

<sup>4</sup> Wirtschaftsabschnitte J - U nach WZ08

<sup>5</sup> Wirtschaftsabschnitte O, P, R, S, T, U nach WZ08

Quelle: Bundesagentur für Arbeit

## ANTEIL DER BESCHÄFTIGTEN IM IHK-BEZIRK AN ALLEN HESSISCHEN BESCHÄFTIGTEN IN PROZENT



Quelle: Bundesagentur für Arbeit

# PENDLER

Stand: 30. Juni 2023

|                            | IHK-Bezirk <sup>1</sup> | FFM     | HTK     | MTK <sup>1</sup> |
|----------------------------|-------------------------|---------|---------|------------------|
| Beschäftigte am Wohnort    | 527.751                 | 333.296 | 92.801  | 101.654          |
| Beschäftigte am Arbeitsort | 838.895                 | 628.573 | 101.279 | 109.043          |
| Einpendler                 | 544.553                 | 406.902 | 61.666  | 75.985           |
| Auspendler                 | 233.669                 | 111.824 | 53.221  | 68.624           |

<sup>1</sup> einschließlich Hochheim am Main (IHK-Bezirk Wiesbaden)

Quelle: Bundesagentur für Arbeit

# AUSBILDUNGSVERHÄLTNISSSE

Stand: 2023

|  | Auszubildende insgesamt | neu eingetragene Auszubildungsverhältnisse | Zahl der Prüfungsteilnehmer | Bestandene Prüfungen in Prozent |
|--|-------------------------|--|-----------------------------|---------------------------------|
| <b>Gewerbliche Ausbildungsberufe</b>   | <b>4.225</b>            | <b>1.557</b>                               | <b>1.453</b>                | <b>87</b>                       |
| Metalltechnik                          | 1.380                   | 509  | 561                         | 86                              |
| Elektrotechnik                         | 1.874                   | 683  | 551                         | 87                              |
| davon                                  |                         |  |                             |                                 |
| Bau, Steine, Erden                     | 116                     | 54   | 59                          | 73                              |
| Chemie, Physik, Biologie               | 657                     | 244  | 198                         | 94                              |
| Papier, Druck                          | 174                     | 58   | 65                          | 82                              |
| Sonstige Berufe                        | 24                      | 9  | 19                          | 74                              |
| <b>Kaufmännische Ausbildungsberufe</b> | <b>6.957</b>            | <b>3.034</b>                               | <b>3.159</b>                | <b>84</b>                       |
| Industrie                              | 334                     | 140  | 158                         | 91                              |
| Handel                                 | 1.697                   | 760  | 831                         | 79                              |
| Bankkaufmann -frau                     | 350                     | 144  | 165                         | 93                              |
| Versicherungskaufmann -frau            | 311                     | 111  | 105                         | 86                              |
| davon                                  |                         |  |                             |                                 |
| Hotel- und Gaststättengewerbe          | 1.017                   | 528  | 373                         | 81                              |
| Verkehrs- und Transportgewerbe         | 594                     | 234  | 296                         | 79                              |
| Sonstige Berufe                        | 2.622                   | 1.108                                      | 1.219                       | 86                              |
| Kaufmännische Sonderberufe nach BBiG   | 32                      | 9  | 12                          | 92                              |
| <b>Insgesamt</b>                       | <b>11.182</b>           | <b>4.591</b>                               | <b>4.612</b>                | <b>85</b>                       |

Quelle: IHK Frankfurt am Main

# WEITERBILDUNGSPRÜFUNGEN

Stand: 2023

|                                   | geprüft      | bestanden    | bestanden<br>in Prozent |
|-----------------------------------|--------------|--------------|-------------------------|
| Gewerblich-technische Berufe      | 455          | 256          | 56                      |
| davon                             |              |              |                         |
| Industriemeister                  | 249          | 151          | 61                      |
| Fachmeister                       | 128          | 68           | 53                      |
| Sonstige gewerb.-techn. Prüfungen | 78           | 37           | 47                      |
| Kaufmännische Berufe              | 1.140        | 769          | 67                      |
| davon                             |              |              |                         |
| Betriebswirte                     | 44           | 30           | 68                      |
| Fachkaufleute                     | 113          | 86           | 76                      |
| Fachwirte                         | 684          | 416          | 61                      |
| Sonstige kaufm. Prüfungen         | 299          | 237          | 79                      |
| Ausbildereignungsprüfung          | 1.709        | 1.435        | 85                      |
| <b>Insgesamt</b>                  | <b>3.304</b> | <b>2.460</b> | <b>75</b>               |

Quelle: IHK Frankfurt am Main

# TOURISMUS

Stand: 2023

|   | IHK-<br>Bezirk <sup>1</sup> | FFM        | HTK       | MTK <sup>1</sup> |
|---|-----------------------------|------------|-----------|------------------|
| Geöffnete Betriebe (Dezember)   | 456                         | 281        | 105       | 70               |
| Bettenkapazität (Dezember)  | 79.529                      | 63.963     | 8.356     | 7.210            |
| Gästekünfte<br>(Januar - Dezember)  | 6.797.141                   | 5.971.175  | 410.829   | 415.137          |
| Gästeübernachtungen<br>(Januar - Dezember)  | 12.446.170                  | 10.350.321 | 1.241.615 | 854.234          |
| Durchschnittliche Auslastung<br>der Schlafgelegenheiten in<br>Prozent (Januar - Dezember) | 40,0                        | 45,1       | 41,1      | 33,8             |
| Aufenthaltsdauer (Tage)   | 2,3                         | 1,7        | 3,0       | 2,1              |

<sup>1</sup> einschließlich Hochheim am Main (IHK-Bezirk Wiesbaden)

Quelle: Hessisches Statistisches Landesamt

# VERÄNDERUNG ZU 2013 IN PROZENT

|                               | IHK-<br>Bezirk <sup>1</sup> | FFM  | HTK   | MTK <sup>1</sup> |
|-------------------------------|-----------------------------|------|-------|------------------|
| Gästekünfte                   | 28,4                        | 33,1 | -9,9  | 18,4             |
| Gästeübernachtungen           | 30,7                        | 38,0 | -4,7  | 18,8             |
| Geöffnete Betriebe (Dezember) | -10,4                       | 3,7  | -22,8 | -31,4            |
| Bettenkapazität (Dezember)    | 41,1                        | 52,6 | 1,2   | 16,2             |

<sup>1</sup> einschließlich Hochheim am Main (IHK-Bezirk Wiesbaden)

# KAUFKRAFT

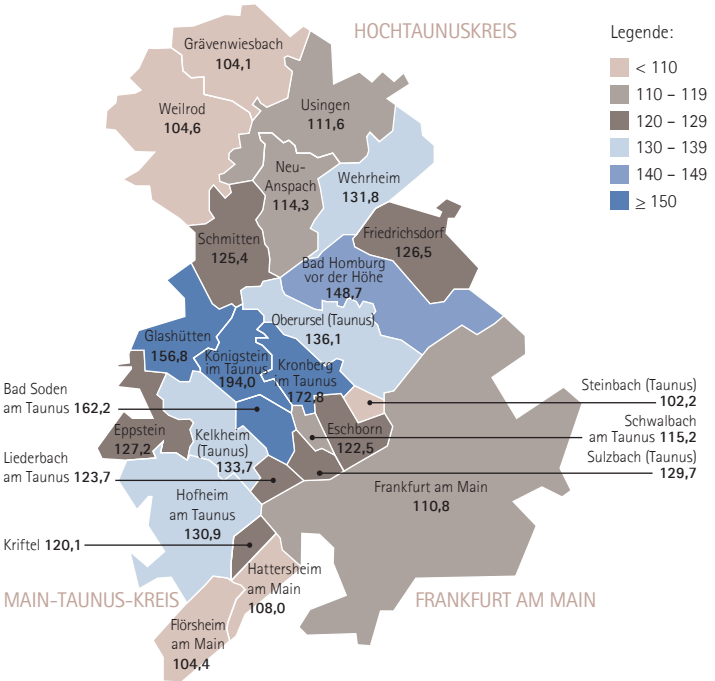
Stand: 2023

|                             | IHK-Bezirk | FFM    | HTK   | MTK <sup>1</sup> |
|-----------------------------|------------|--------|-------|------------------|
| Kaufkraft in Mio. Euro      | 39.851     | 23.259 | 8.973 | 8.206            |
| Kaufkraftindex <sup>2</sup> | 118,9      | 110,8  | 138,7 | 125,3            |

<sup>1</sup> einschließlich Hochheim am Main (IHK-Bezirk Wiesbaden)

<sup>2</sup> je Einwohner, bezogen auf den Durchschnitt von Deutschland 100,0

## KAUFKRAFTINDEX



Quelle: Michael Bauer Research GmbH

# VERKEHRSAHLEN

## FLUGHAFEN FRANKFURT AM MAIN

|                       | 2021  | 2022  | 2023  | Veränderung<br>2022   2023<br>in Prozent |
|-----------------------|-------|-------|-------|--|
| Passagiere (Mio.)     | 24,8  | 48,9  | 59,4  | 21,5                                     |
| Luftfracht (Mio. t)   | 2,3   | 2,0   | 1,9   | -5,0                                     |
| Luftpost (Tsd. t)     | 46,3  | 43,3  | 41,0  | -5,3                                     |
| Flugbewegungen (Tsd.) | 261,9 | 382,2 | 430,4 | 12,6                                     |

Quelle: Fraport AG

## STRASSENNETZ

in Kilometern | Stand: 2021

|                               | IHK-<br>Bezirk <sup>1</sup> | FFM          | HTK          | MTK <sup>1</sup> |
|-------------------------------|-----------------------------|--------------|--------------|------------------|
| Bundesautobahnen <sup>2</sup> | 107,2                       | 71,0         | 12,2         | 23,9             |
| Bundesstraßen                 | 234,3                       | 95,5         | 78,2         | 60,7             |
| Landesstraßen                 | 430,7                       | 97,6         | 188,0        | 145,1            |
| Kreisstraßen                  | 225,5                       | 104,1        | 92,6         | 28,9             |
| <b>Straßennetz insgesamt</b>  | <b>997,7</b>                | <b>368,2</b> | <b>370,9</b> | <b>258,6</b>     |

<sup>1</sup> einschließlich Hochheim am Main (IHK-Bezirk Wiesbaden)

<sup>2</sup> Angaben Bundesautobahnen ohne Äste; Angaben Bundes-, Landes- und Kreisstraßen mit Ästen  
Abweichungen bei den Summen ergeben sich durch Rundung der Zahlen.

Quelle: Hessen Mobil, Wiesbaden

## IHK-NEWSLETTER

Am Puls der Wirtschaft bleiben und den Newsletter der IHK Frankfurt am Main abonnieren:

> [www.frankfurt-main.ihk.de/newsletter](http://www.frankfurt-main.ihk.de/newsletter)



### Abkürzungen

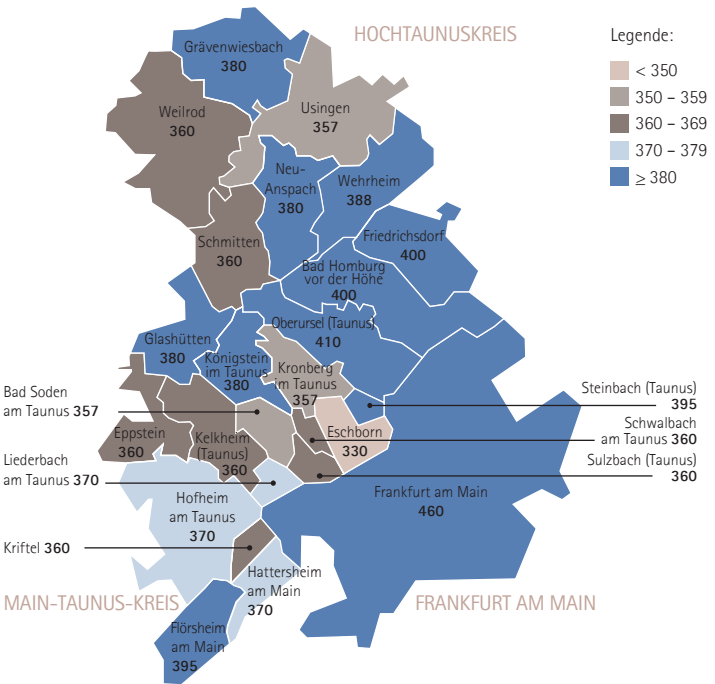
FFM: Frankfurt am Main

HTK: Hochtaunuskreis

MTK: Main-Taunus-Kreis

# GEWERBESTEUERHEBESÄTZE

Stand: 2024



Quelle: IHK Frankfurt am Main

## IMPRESSUM

### HERAUSGEBER

Industrie- und Handelskammer Frankfurt am Main  
Börsenplatz 4  
60313 Frankfurt am Main

### REDAKTION

Sebastian Trippen, Simon Peschges, Julia Regel, Minna Heinola

### GRAFIK UND LAYOUT

Sabrina Becker

### BILDNACHWEIS

Julia Lotz, Titel

### DATENSTAND

April 2024

Print- oder Onlineverwendung - auch auszugsweise - nur mit Quellenangabe gestattet;  
Belegexemplar oder Link erbeten.

Die Veröffentlichung erfolgte nach bestem Wissen, ohne jegliche Gewähr und Haftung auf die  
Richtigkeit und Vollständigkeit aller Angaben.

Diese Publikation wird ausschließlich als Download angeboten.



[www.frankfurt-main.ihk.de](http://www.frankfurt-main.ihk.de)

**Industrie- und Handelskammer  
Frankfurt am Main**

Börsenplatz 4  
60313 Frankfurt am Main

**IHK-Service-Center**

Schillerstraße 11  
60313 Frankfurt am Main  
Telefon +49 69 2197-1280  
Telefax +49 69 2197-1548  
[info@frankfurt-main.ihk.de](mailto:info@frankfurt-main.ihk.de)

**IHK-Geschäftsstelle  
Hochtaunus | Main-Taunus**

Ludwigstraße 10  
61348 Bad Homburg  
Telefon +49 6172 1210-0  
Telefax +49 6172 22612  
[homburg@frankfurt-main.ihk.de](mailto:homburg@frankfurt-main.ihk.de)

Bleiben Sie mit uns in Kontakt:



**IHK**

Industrie- und Handelskammer  
Frankfurt am Main