



WIRTSCHAFT INTERNATIONAL 2025

AUSLÄNDISCHE UNTERNEHMEN IM IHK-BEZIRK FRANKFURT AM MAIN



Industrie- und Handelskammer
Frankfurt am Main

INHALT

CONTENTS

Vorwort Foreword	5
Das Wichtigste im Überblick The Essentials In Brief	6
Ausländische Unternehmen nach Rechtsform Foreign Companies By Legal Form	10
Ausländische Unternehmen nach Branchen Foreign Companies By Sectors	13
Regionale Verteilung Breakdown By Region	16
Ausländische Bevölkerung Foreign Population	17
Sozialversicherungspflichtig Beschäftigte Employees with liability for social security contributions	20
Internationale Business Communities International Business Communities	22
Flughafen Frankfurt am Main Frankfurt Airport	42
Anhang Appendix	44
Impressum Imprint	52

VORWORT

FOREWORD

Der IHK-Bezirk Frankfurt am Main ist ein globaler Unternehmensstandort: Die Stadt Frankfurt am Main und die Kreise Hochtaunus und Main-Taunus zählen aktuell mehr als 26.700 internationale Firmen oder Beteiligungen. Damit ist mehr als jedes vierte der rund 102.000 Mitgliedsunternehmen im IHK-Bezirk Frankfurt am Main international. Auch der Arbeitsmarkt und die Bevölkerungsstruktur spiegelt die Internationalität wider: Insgesamt 29 Prozent der im IHK-Bezirk lebenden Bevölkerung hat einen ausländischen Pass. Gleichzeitig besitzen 23 Prozent der sozialversicherungspflichtig Beschäftigten keine deutsche Staatsangehörigkeit.

Der internationale Stellenwert der Region ist ein wesentlicher Standortfaktor im wirtschaftlichen Wettbewerb. Insbesondere in Zeiten des zunehmenden Fach- und Arbeitskräftemangels ist die regionale Wirtschaft mehr denn je auf den Zuzug aus dem Ausland angewiesen.

Internationale Sportclubs, Schulen und Business Communities tragen zur Vernetzung in der Region bei. Der Flughafen verbindet Frankfurt mit der ganzen Welt. Die Internationalität ist ein Standortvorteil, der von Unternehmen und Arbeitskräften geschätzt wird. Informationen zur Internationalität des IHK-Bezirks finden sich in der vorliegenden Broschüre.

The CCI district of Frankfurt am Main is a global business location: the city of Frankfurt am Main and the districts of Hochtaunus and Main-Taunus currently have more than 26,700 international companies or holdings. This means that more than one in four of the approximately 102,000 member companies in the CCI district of Frankfurt am Main is international. The labour market and population structure also reflect this internationality: a total of 29 percent of the population living in the CCI district has a foreign passport. At the same time, 23 percent of employees subject to social insurance contributions do not have German citizenship.

The international status of the region is a key location factor in economic competition. Particularly in times of increasing shortages of skilled labour, the regional economy is more dependent than ever on immigration from abroad.

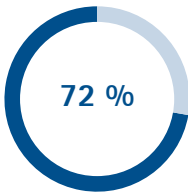
International sports clubs, schools and business communities contribute to networking in the region. The airport connects Frankfurt with the whole world. Internationality is a locational advantage that is valued by companies and the labour force. Information on the internationality of the CCI district can be found in this brochure.

Ulrich Caspar

Präsident, IHK Frankfurt am Main | President, Frankfurt CCI

DAS WICHTIGSTE IM ÜBERBLICK

■ Mehr als jedes vierte der insgesamt **102.141 IHK-Mitgliedsunternehmen** hat einen internationalen Hintergrund. **26.749 internationale Unternehmen** aus **148 Ländern** sind im IHK-Bezirk Frankfurt am Main aktiv.

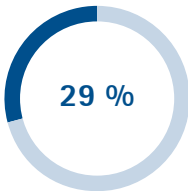


Europäische Unternehmen
European companies

■ Nahezu **drei Viertel** der Unternehmen stammen aus Europa. Die Region wird aber auch immer wichtiger für asiatische Unternehmen. Rund **18 Prozent** haben dort ihren Ursprung (2018: knapp 14 Prozent).

■ Knapp **55 Prozent** aller Betriebe sind als Kleingewerbetreibende tätig. Rund **45 Prozent** sind im Handelsregister eingetragen.

■ In der Branchenbetrachtung ist vor allem das Baugewerbe geprägt von ausländischen Mitgliedsunternehmen. Mehr als **jedes zweite** Unternehmen dieser Branche hat einen internationalen Hintergrund.



Einwohner mit ausländischem Pass
Resident with foreign passport

■ Die Bevölkerungszahl im IHK-Bezirk Frankfurt am Main ist in den letzten Jahren gestiegen. Mehr als **jede vierte Einwohnerin** bzw. **jeder vierte Einwohner** hat einen ausländischen Pass. Zwischen 2018 und 2023 ist ihr Anteil von knapp 26 auf **etwa 29 Prozent** gestiegen.

■ Mehr als **23 Prozent** der sozialversicherungspflichtig Beschäftigten im IHK-Bezirk Frankfurt am Main haben einen ausländischen Pass. Das ist fast **jeder vierte** sozialversicherungspflichtig Beschäftigte im IHK-Bezirk.

THE ESSENTIALS IN BRIEF

More than one in four of the **102,141 CCI member companies** have an international background. **26,749 international companies** from **148 countries** operate in the CCI district Frankfurt am Main.

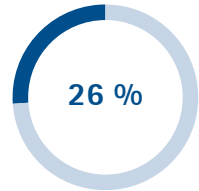
Almost **three-quarters** of the companies originate from Europe. However, the region is also becoming increasingly important for Asian companies. Around **18 percent** originate from there (2018: just under 14 percent).

Almost **55 percent** of all businesses operate as small traders. Around **45 percent** are entered in the commercial register.

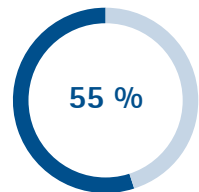
In terms of sectors, the construction industry in particular is characterised by foreign member companies. More than **every second** company in this sector has an international background.

The population in the CCI district Frankfurt am Main has risen in recent years. More than **one in four residents** has a foreign passport. Between 2018 and 2023, their share rose from just under 26 to **around 29 percent**.

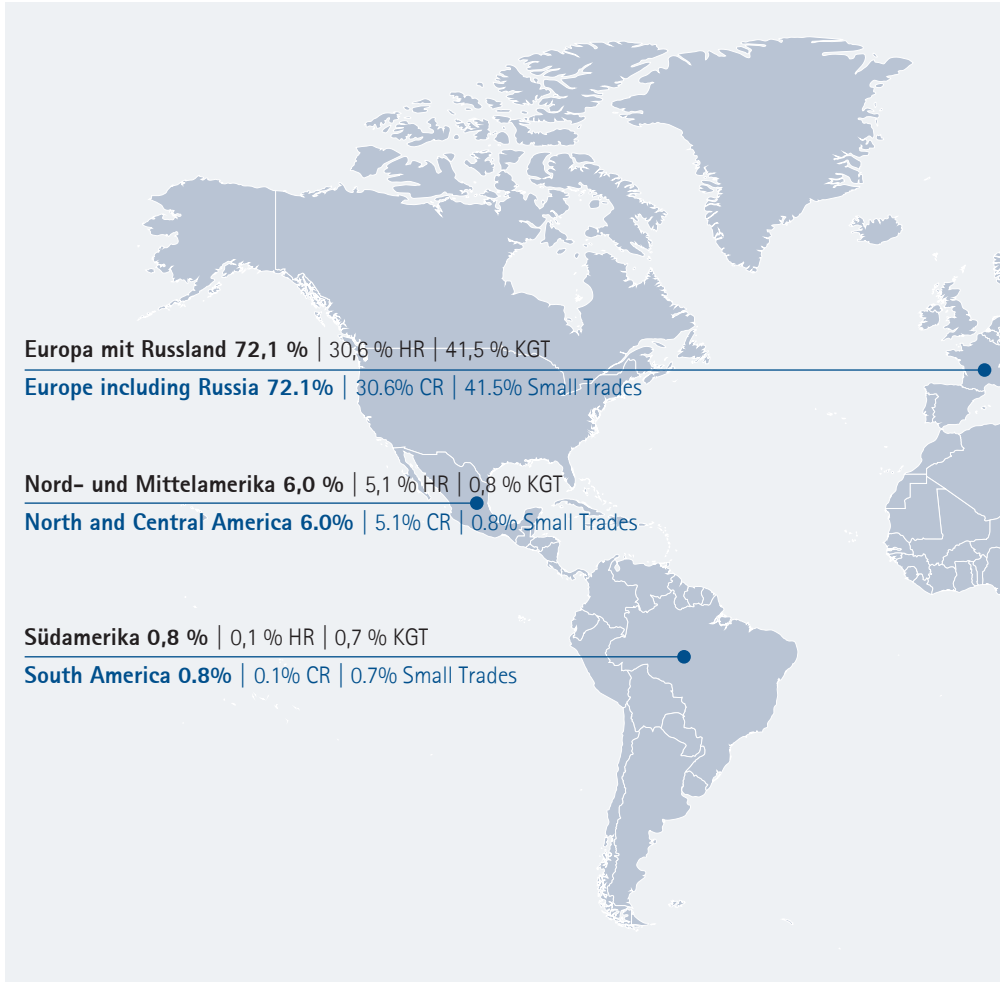
More than **23 percent** of the employees subject to social insurance contributions in the CCI district Frankfurt am Main have a foreign passport. That is almost **one in four** employees subject to social insurance contributions in the CCI district.



Unternehmen mit internationalem Hintergrund
Companies with an international background

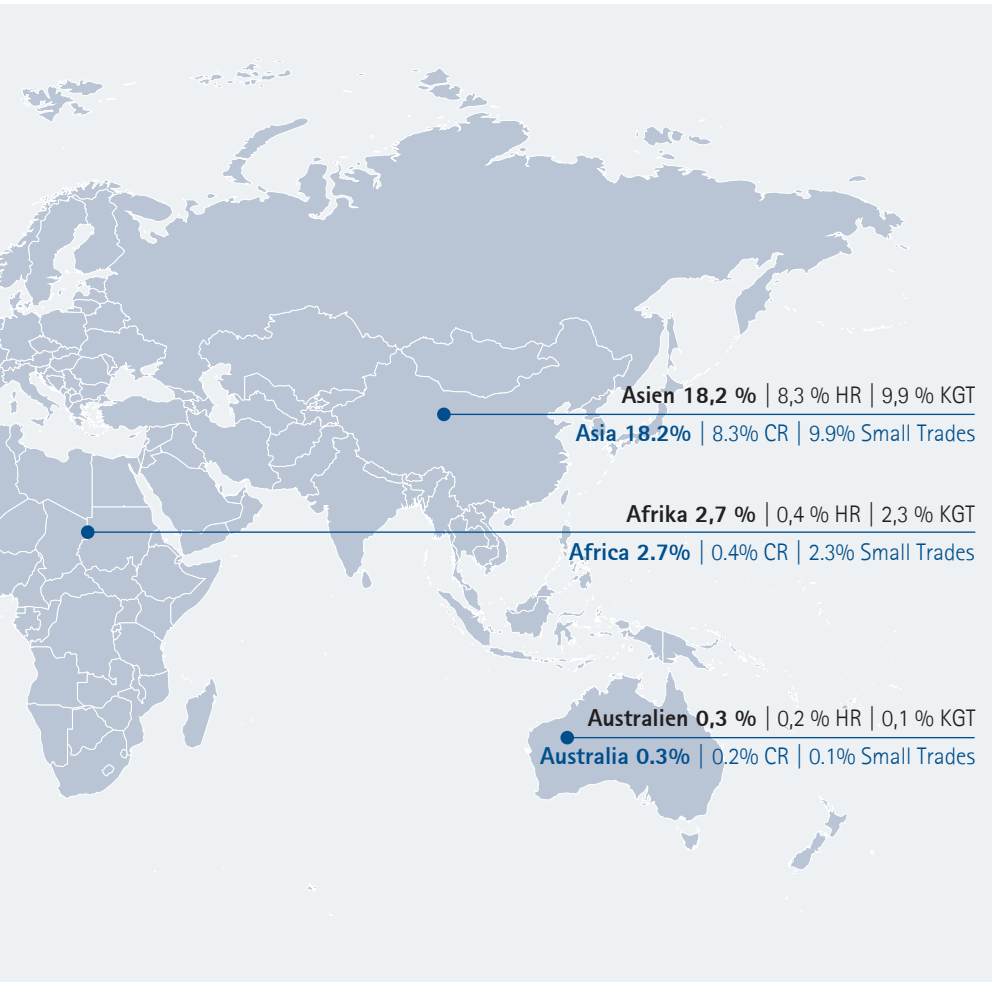


Kleingewerbebetriebe
Small trades



Die 26.749 internationalen Unternehmerinnen und Unternehmer kommen aus 148 verschiedenen Ländern. Der größte Teil stammt mit 72 Prozent aus Europa (mit Russland). Auf Platz zwei folgt Asien (ohne Russland) mit rund 18 Prozent. Von allen asiatischen Unternehmen sind gut 45 Prozent HR-Unternehmen¹. Der IHK-Bezirk Frankfurt am Main ist ein beliebter Standort für die Europazentralen asiatischer Firmen.

¹ HR-Unternehmen: im Handelsregister eingetragene Unternehmen



The 26,749 international entrepreneurs come from 148 different countries. The majority, 72 percent, come from Europe (including Russia). Asia (excluding Russia) follows in second place with around 18 percent. Of all Asian companies, a good 45 percent are entered in the commercial register. The CCI district Frankfurt am Main is a popular location for the European headquarters of Asian companies.

AUSLÄNDISCHE UNTERNEHMEN NACH RECHTSFORM

Insgesamt sind rund 45 Prozent aller internationalen Unternehmen im Handelsregister eingetragen, 55 Prozent sind als Kleingewerbetreibende tätig. Die Verteilung weist von Herkunftsland zu Herkunftsland große Unterschiede auf. So sind bei den polnischen Betrieben nur gut fünf Prozent im Handelsregister eingetragen. Bei der Betrachtung von Unternehmen aus Luxemburg und der Schweiz kehrt sich das Verhältnis um. Hier sind mehr als 99 beziehungsweise rund 93 Prozent aller Unternehmen im Handelsregister eingetragen.

Der Großteil der internationalen Unternehmen mit 2.329 Betrieben stammt aus Polen. Auf den Plätzen zwei und drei folgen die Herkunftsländer Türkei und Italien. Werden nur die eingetragenen Unternehmen einbezogen, ändert sich die Rangfolge der Top-Herkunftsländer entsprechend. Hier haben absolut gesehen die meisten Unternehmen ihren Ursprung in Luxemburg, Großbritannien und Nordirland sowie den USA.

FOREIGN COMPANIES BY LEGAL FORM

Overall, around 45 percent of all international companies are entered in the commercial register, while 55 percent are small businesses. The distribution varies greatly from country of origin to country of origin. For example, only a good five percent of Polish companies are entered in the commercial register. The ratio is reversed when looking at companies from Luxembourg and Switzerland. Here, more than 99 and around 93 percent of all companies are entered in the commercial register.

The majority of international companies overall, with 2,329 companies, come from Poland. The countries of origin Turkey and Italy follow in second and third place. If only the registered companies are included, the ranking of the top countries of origin changes accordingly. In absolute terms, most companies originate from Luxembourg, Great Britain and Northern Ireland as well as the USA.

TOP 15 | TOP FIFTEEN

Land Country	Gesamt Total	HR CR	KGT Small Trades
1 Polen Poland	2.329	113	2.216
2 Türkei Turkey	2.320	614	1.706
3 Italien Italy	1.438	373	1.065
4 Großbritannien/Nordirland Great Britain/Northern Ireland	1.390	1.267	271
5 Kroatien Croatia	1.256	327	929
6 USA United States of America	1.242	1.094	148
7 Luxemburg Luxembourg	1.134	1.126	8
8 Rumänien Romania	1.055	96	959
9 Volksrepublik China People's Republic of China	993	747	246
10 Niederlande Netherlands	831	725	106
11 Schweiz Suisse	725	675	50
12 Frankreich France	742	553	189
13 Serbien Serbia	652	207	445
14 Österreich Austria	630	472	158
15 Republik Korea Republic of Korea	620	385	235

TOP 5 | HR-UNTERNEHMEN | CR COMPANIES



TOP 5 | KLEINGEWERBETREIBENDE | SMALL TRADES



	Insgesamt Total	HR-Unternehmen CR Companies	KGT Small Trades
IHK-UNTERNEHMEN CCI MEMBER COMPANIES ²	102.141	45.863	50.958
AUSLÄNDISCHE UNTERNEHMEN FOREIGN COMPANIES	26.749	11.978	14.771
EUROPA EUROPE	19.273	8.181	11.092
Bosnien-Herzegowina Bosnia-Herzegowina	385	122	263
Bulgarien Bulgaria	558	96	462
Frankreich France	742	553	189
Griechenland Greece	553	130	423
Großbritannien/Nordirland Great Britain/Northern Ireland	1.390	1.266	124
Italien Italy	1.438	373	1.065
Kroatien Croatia	1.256	327	929
Luxemburg Luxembourg	1.134	1.126	8
Niederlande Netherlands	831	725	106
Österreich Austria	630	472	158
Polen Poland	2.329	113	2.216
Portugal Portugal	250	49	201
Rumänien Romania	1.055	96	959
Russische Föderation Russian Federation	315	106	209
Schweiz Switzerland	725	675	50
Serbien Serbia	652	207	445
Spanien Spain	509	222	287
Türkei Turkey	2.320	614	1706
ASIEN ASIA	4.869	2.223	2.646
Volksrepublik China People's Republic of China	993	747	246
Indien India	368	134	234
Iran Iran	413	146	267
Japan Japan	330	261	69
Republik Korea Republic of Korea	620	385	235
AMERIKA AMERICA	1.808	1.395	413
USA United States of America	1.242	1.094	148
AFRIKA AFRICA	715	113	602
Marokko Morocco	259	25	234
AUSTRALIEN AUSTRALIA	84	66	18

² Die Gesamtsumme weicht von der Summe aus HR- und KGT-Unternehmen ab, weil hier auch Betriebsstätten und ins Genossenschaftsregister eingetragene Unternehmen berücksichtigt werden. | „Total“ differs from the sum of CR companies and small trades because it also includes permanent establishments and registered cooperative companies.

AUSLÄNDISCHE UNTERNEHMEN NACH BRANCHEN

Wie bei der Gesamtzahl aller IHK-Mitgliedsunternehmen sind auch bei internationalen Unternehmen Dienstleistungsbetriebe am stärksten vertreten. Rund 85 Prozent aller internationalen Unternehmen gehören der Dienstleistungsbranche an. Die meisten Unternehmen innerhalb der Branche gehören zu den vermietungs-, finanz- und unternehmensbezogenen Dienstleistern.

In der Baubranche fällt der Anteil der ausländischen Unternehmen besonders hoch aus. Knapp 61 Prozent oder 3.079 der insgesamt 5.066 Betriebe haben einen internationalen Hintergrund. Hier geben mit knapp 39 Prozent vor allem polnische Betriebe den Ausschlag. Im Gastgewerbe liegt der Anteil der internationalen Unternehmen mit ungefähr 44 Prozent ebenfalls höher als im Durchschnitt. Auch in der Branche Verkehr und Lagerei ist der Anteil hoch: Mehr als jedes dritte Unternehmen ist hier international.

FOREIGN COMPANIES BY SECTORS

As with the total number of all the CCI member companies, service companies are also most strongly represented among international companies. Around 85 percent of all international companies belong to the service industry. Most companies within the sector belong to rental, financial and corporate service providers.

In the construction industry, the share of foreign companies is particularly high. Almost 61 percent or 3,079 of the total of 5,066 companies have an international background. At just under 39 percent, Polish companies are the main reason for this. In the HoReCa hospitality industry, the share of international companies is also higher than average at around 44 percent. The share is also high in the transport and storage sector, where more than one in three companies is international.

	Produzierendes Gewerbe Manufacturing Industries ³	darunter: Bau Including Construction	Dienst- leistungen Services ³
IHK-UNTERNEHMEN CCI MEMBER COMPANIES	8.501	5.066	93.462
AUSLÄNDISCHE UNTERNEHMEN FOREIGN COMPANIES	3.927	3.079	22.814
EUROPA EUROPE	3.523	2.980	15.743
Bosnien-Herzegowina Bosnia-Herzegovina	76	71	308
Bulgarien Bulgaria	158	148	400
Frankreich France	73	16	669
Griechenland Greece	25	16	528
Großbritannien/Nordirland Great Britain/Northern Ireland	60	16	1.330
Italien Italy	75	36	1.362
Kroatien Croatia	351	333	905
Luxemburg Luxembourg	64	14	1.069
Niederlande Netherlands	100	15	731
Österreich Austria	46	18	583
Polen Poland	1.200	1.185	1.129
Portugal Portugal	26	17	224
Rumänien Romania	432	427	621
Russische Föderation Russian Federation	18	8	297
Schweiz Switzerland	62	7	663
Serbien Serbia	246	243	406
Spanien Spain	30	22	479
Türkei Turkey	157	122	2.163
ASIEN ASIA	231	60	4.638
Volksrepublik China People's Republic of China	71	10	922
Indien India	9	3	359
Iran Iran	14	7	399
Japan Japan	49	*	281
Republik Korea Republic of Korea	29	3	547
AMERIKA AMERICA	137	17	1.670
USA United States of America	101	7	1.141
AFRIKA AFRICA	29	20	686
Marokko Morocco	12	10	247
AUSTRALIEN AUSTRALIA	7	*	77

³ Die Summe insgesamt kann von der Summe der einzelnen Wirtschaftsabschnitte wegen zum Teil fehlender Zuordnung abweichen.

* Aus Datenschutzgründen und Gründen der statistischen Geheimhaltung werden Zahlenwerte kleiner 3 und Daten, aus denen sich rechnerisch eine Differenz ermitteln lässt, mit * anonymisiert.

davon | thereof

Handel Trade	Verkehr und Lagerei Transportation and Warehousing	Gastgewerbe HoReCa	Information und Kommunikation Information and Communication	Vermietung: Finanz- Et unternehmensbez. Dienstleistungen; Rental Services; Financial and Corporate Services	Öffentliche und sonstige Dienstleistungen Public and other services
19.908	4.057	5.075	7.991	47.018	9.413
5.302	1.487	2.255	1.553	9.813	2.404
3.084	868	1.521	1.007	7.568	1.695
68	23	33	11	134	39
80	51	29	12	194	34
121	25	37	74	363	49
126	50	121	24	150	57
123	30	31	174	900	72
348	44	376	64	403	127
173	37	132	37	407	119
51	14	20	51	862	71
100	31	26	78	463	33
107	7	29	63	345	32
141	35	27	23	617	286
40	9	24	8	115	28
146	73	49	9	250	94
85	7	8	33	98	66
128	13	16	61	404	41
78	24	41	15	199	49
102	30	32	49	202	64
642	274	340	82	644	181
1.656	508	609	261	1.101	503
451	33	66	34	285	53
92	51	80	47	73	16
133	35	49	35	118	29
108	14	34	19	89	17
300	22	58	28	100	39
304	38	48	236	913	131
208	31	21	192	637	52
241	70	75	43	188	69
88	33	33	13	58	22
17	*	*	6	43	6

³ The total sum can differ from sum of all sections because of missing classifications.

* For data privacy reasons and reasons of statistical secrecy numerical values of less than 3 and data from which an arithmetic difference can be determined are anonymised with *.

REGIONALE VERTEILUNG

Bei der Verteilung der ausländischen Unternehmen innerhalb des IHK-Bezirks zeigt sich eine etwas stärkere Konzentration auf die Stadt Frankfurt am Main verglichen mit der Gesamtheit. Rund 72 Prozent aller ausländischen Unternehmen sind in Frankfurt am Main zu finden.

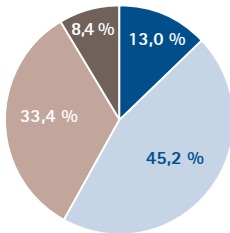
ZAHL DER UNTERNEHMEN IM IHK-BEZIRK NUMBER OF COMPANIES (CCI DISTRICT)

Frankfurt am Main

Frankfurt am Main

19.324

davon | thereof

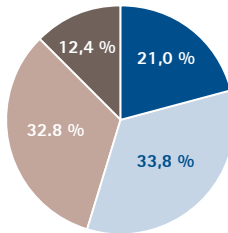


Hochtaunuskreis

Hochtaunus district

3.461

davon | thereof

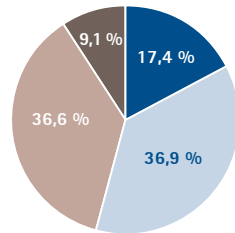


Main-Taunus-Kreis

Main-Taunus district

3.964

davon | thereof



- Produzierendes Gewerbe | Manufacturing industries
- IKT, Vermietung, Finanz- und Unternehmensdienstleister | ICT, rental services, financial and corporate service providers
- Handel, Verkehr, Lagerei und Gastgewerbe | Trade, transportation, warehousing and HoReCa
- Öffentliche und sonstige Dienstleister | Public and other service providers

BREAKDOWN BY REGION

The breakdown of foreign companies within the CCI district shows a somewhat stronger concentration in the city of Frankfurt am Main compared to the total of all member companies. Around 72 percent of all foreign companies are located in Frankfurt am Main.

AUSLÄNDISCHE BEVÖLKERUNG

Die Zahl der ausländischen Bevölkerung im IHK-Bezirk Frankfurt am Main verzeichnet seit 2018 einen Anstieg. Während die Bevölkerung insgesamt um rund drei Prozent gestiegen ist, ist die Zahl der Ausländerinnen und Ausländer sogar um mehr als 14 Prozent gestiegen. Mehr als jede vierte Einwohnerin bzw. jeder vierte Einwohner hat einen ausländischen Pass.

Den größten Anstieg verzeichnet im Vergleich der Kontinente die asiatische Bevölkerung. Innerhalb der hier betrachteten europäischen Länder ist die Zahl der russischen Bevölkerung – insbesondere seit dem Angriffskrieg auf die Ukraine – am stärksten gewachsen. Seit 2018 ist die Bevölkerungsgruppe um knapp 33 Prozent auf 6.525 Personen angestiegen. Die größte Gruppe mit einem minimalen Zuwachs in den letzten Jahren stammt mit 33.856 Personen aus der Türkei, gefolgt von Kroatien (22.835) und Italien (21.915).

FOREIGN POPULATION

The number of foreign residents in the CCI district Frankfurt am Main has increased since 2018. While the population as a whole has increased by around three percent, the number of foreigners has risen by more than 14 percent. More than one in four residents has a foreign passport.

In a comparison of the continents, the largest increase was recorded by the Asian population. Among the European countries considered here, the Russian population has grown the most – especially since the war of aggression against Ukraine. Since 2018, the population group has increased by almost 33 percent to 6,525. The largest group with minimal growth in recent years comes from Turkey with 33,865 people, followed by Croatia (22,835) and Italy (21,915).

Stand jeweils 31.12. as of 31st December	IHK-Bezirk CCI district ⁴	Veränderung zu Variation vs 2018
	2023	
Einwohner/-innen Residents	1.260.546	2,7 %
Davon Ausländer/-innen thereof foreigners	361.935	14,4 %
EUROPA EUROPE	238.090	9,7 %
Bosnien-Herzegowina Bosnia-Herzegovina	8.680	18,0 %
Bulgarien Bulgaria	11.840	9,5 %
Frankreich France	6.615	0,7 %
Griechenland Greece	8.575	-2,5 %
Großbritannien/Nordirland Great Britain/Northern Ireland	3.610	-19,5 %
Italien Italy	21.915	-0,7 %
Kroatien Croatia	22.835	-0,7 %
Luxemburg Luxembourg	265	8,2 %
Niederlande Netherlands	2.675	-2,4 %
Österreich Austria	4.425	-4,8 %
Polen Poland	17.815	-9,5 %
Portugal Portugal	5.525	-3,9 %
Rumänien Romania	16.675	8,0 %
Russische Föderation Russian Federation	6.525	32,8 %
Schweiz Switzerland	995	-6,6 %
Serbien Serbia	12.265	16,0 %
Spanien Spain	10.910	12,5 %
Türkei Turkey	33.865	0,3 %
ASIEN ASIA	80.430	29,7 %
Volksrepublik China People's Republic of China	7.265	21,1 %
Indien India	14.760	63,2 %
Iran Iran	5.380	38,7 %
Japan Japan	3.870	-3,7 %
Republik Korea Republic of Korea	8.115	15,4 %
AMERIKA AMERICA	13.530	14,9 %
USA United States of America	5.420	0,6 %
AFRIKA AFRICA	27.610	20,7 %
Marokko Morocco	8.415	11,6 %
AUSTRALIEN AUSTRALIA	565	5,6 %

⁴ einschließlich Hochheim am Main (IHK-Bezirk Wiesbaden) | including Hochheim am Main (CCI district Wiesbaden)

Frankfurt am Main Frankfurt am Main		Hochtaunuskreis Hochtaunus district		Main-Taunus-Kreis Main-Taunus district	
2023	Veränderung zu Variation vs 2018	2023	Veränderung zu Variation vs 2018	2023	Veränderung zu Variation vs 2018
775.790	3,0 %	241.449	2,1 %	243.307	2,3 %
254.700	11,8 %	51.615	21,3 %	55.620	21,3 %
167.855	6,2 %	33.340	18,6 %	36.895	19,4 %
6.545	12,9 %	915	38,6 %	1.220	35,6 %
9.275	5,8 %	1.175	25,0 %	1.390	26,4 %
4.750	-0,2 %	875	2,3 %	990	3,7 %
6.340	-5,2 %	910	12,3 %	1.325	1,9 %
2.445	-11,3 %	680	-31,3 %	485	-34,5 %
15.515	-0,1 %	2.840	-0,2 %	3.560	-3,5 %
15.895	-4,0 %	2.400	6,0 %	4.540	9,3 %
205	10,8 %	30	0,0 %	30	0,0 %
1.650	-0,9 %	545	-6,0 %	480	-3,0 %
2.725	-4,4 %	875	-5,9 %	825	-5,2 %
11.445	-13,8 %	3.150	-3,4 %	3.220	2,2 %
3.985	-3,3 %	985	-7,1 %	555	-2,6 %
12.045	5,4 %	2.150	10,8 %	2.480	19,5 %
4.615	34,4 %	1.055	30,2 %	855	27,6 %
650	-7,8 %	200	0,0 %	145	-9,4 %
9.660	11,3 %	1.185	20,9 %	1.420	56,0 %
8.400	12,9 %	1.115	16,8 %	1.395	7,3 %
25.035	-3,5 %	4.110	11,4 %	4.720	14,3 %
53.860	28,8 %	12.890	34,0 %	13.680	29,7 %
5.365	15,1 %	1.050	75,0 %	850	14,9 %
11.105	57,2 %	1.570	100,0 %	2.085	74,5 %
4.090	35,2 %	665	52,9 %	625	48,8 %
3.315	-2,2 %	290	-14,7 %	265	-8,6 %
2.885	13,4 %	2.495	30,6 %	2.735	6,2 %
9.480	19,0 %	2.295	4,6 %	1.755	8,7 %
3.240	3,0 %	1.255	-6,0 %	925	1,6 %
21.960	21,0 %	2.755	19,0 %	2.895	20,4 %
7.030	10,4 %	485	16,9 %	900	19,2 %
385	6,9 %	100	-13,0 %	80	33,3 %

SOZIALVERSICHERUNGSPFLICHTIG BESCHÄFTIGTE

Das Abfedern des Beschäftigungsrückgangs zu Pandemiezeiten und die anschließende Rückkehr zum Beschäftigungsaufbau im IHK-Bezirk Frankfurt am Main ist zu einem Großteil den 200.450 sozialversicherungspflichtig Beschäftigten mit ausländischem Pass geschuldet. Insgesamt ist die Anzahl der sozialversicherungspflichtig Beschäftigten im IHK-Bezirk zwischen Juni 2018 und Juni 2024 um rund 77.000 gestiegen – ein Plus von etwa zehn Prozent. Die Zahl der ausländischen Beschäftigten stieg im gleichen Zeitraum um fast 29 Prozent.

Bei der Betrachtung der Kontinente verzeichnet Asien – analog zur Bevölkerungsentwicklung – die deutlichsten Anstiege. Vor allem der Anteil der indischen (plus 134 Prozent seit 2018) Beschäftigten ist kräftig gewachsen. Innerhalb Europas dominiert der Anstieg der sozialversicherungspflichtig Beschäftigten aus Russland (plus 59 Prozent seit 2018).

EMPLOYEES WITH LIABILITY FOR SOCIAL SECURITY CONTRIBUTIONS

The cushioning of the decline in employment during the pandemic and the subsequent return to employment growth in the CCI district Frankfurt am Main is largely due to the 200,450 employees subject to social security contributions who are foreign nationals. Overall, the number of all employees subject to social security contributions in the CCI district rose by around 77,000 between June 2018 and June 2024 – an increase of around ten percent. The number of foreign employees rose by almost 29 percent in the same period.

When looking at the continents, Asia recorded the most significant increases – in line with the development of the population. In particular, the share of Indian employees (plus 134 percent since 2018) has grown strongly. Within Europe, the increase in employees subject to social security contributions from Russia dominates (plus 59 percent since 2018).

Am Arbeitsort, Stand 30. Juni 2024 Place of Work, as of 30th June 2024	IHK-Bezirk CCI district ⁴	FFM	HTK	MTK
Insgesamt total	856.421	642.366	101.542	112.513
Davon Ausländer/-innen thereof foreigners	200.450	151.289	21.982	27.179
EUROPA EUROPE	132.054	100.222	14.059	17.773
Bosnien-Herzegowina Bosnia-Herzegovina	5.567	4.158	644	765
Bulgarien Bulgaria	7.752	6.008	614	1.130
Frankreich France	3.082	2.450	268	364
Griechenland Greece	6.254	5.176	507	571
Großbritannien/Nordirland Great Britain/Northern Ireland	2.025	1.601	218	206
Italien Italy	12.283	9.307	1.306	1.670
Kroatien Croatia	11.571	8.721	1.166	1.684
Luxemburg Luxembourg	156	121	24	11
Niederlande Netherlands	1.659	1.311	166	182
Österreich Austria	2.605	2.038	273	294
Polen Poland	9.352	6.294	1.410	1.648
Portugal Portugal	3.192	2.431	415	346
Rumänien Romania	10.672	7.751	1.103	1.818
Russische Föderation Russian Federation	3.960	2.864	634	462
Schweiz Switzerland	605	466	61	78
Serbien Serbia	6.926	5.424	643	859
Spanien Spain	5.858	4.665	506	687
Türkei Turkey	19.691	15.732	1.737	2.222
ASIEN ASIA	45.691	33.438	5.472	6.781
Volksrepublik China People's Republic of China	4.507	3.483	417	607
Indien India	12.414	8.542	1.933	1.939
Iran Iran	2.943	2.333	282	328
Japan Japan	1.225	1.072	78	75
Republik Korea ² Republic of Korea ⁵	*	*	*	*
AMERIKA AMERICA	7.982	6.098	916	968
USA United States of America	2.796	2.176	311	309
AFRIKA AFRICA	13.795	10.836	1.428	1.531
Marokko Morocco	3.830	3.092	301	437
AUSTRALIEN AUSTRALIA	392	311	44	37

⁴ einschließlich Hochheim am Main (IHK-Bezirk Wiesbaden) | including Hochheim am Main (CCI district Wiesbaden)

⁵ nicht veröffentlicht | not published

INTERNATIONALE BUSINESS COMMUNITIES

CHINA

Außenwirtschaft

Nachdem China jahrelang an der Spitze der wichtigsten Handelspartner Deutschlands lag, erreicht das Land im Jahr 2024 den zweiten Platz im Ranking und bleibt für Deutschland und die hessische Außenwirtschaft von großer Bedeutung. Im Jahr 2024 erreichten die hessischen Ausfuhren nach China einen Wert von fast 4,1 Mrd. Euro. Damit lag China auf Platz sechs noch vor Spanien und Tschechien. Bei den Einfuhren steht China mit einem Wert von 12,4 Mrd. Euro hinter den USA auf dem zweiten Platz.

Bevölkerung

Die Zahl der in der Region lebenden Chinesinnen und Chinesen steigt stetig an. Ende 2023 waren 7.265 chinesische Staatsbürgerinnen und -bürger im IHK-Bezirk gemeldet. Das ist eine Zunahme von 21 Prozent gegenüber dem Jahr 2018. Mit 5.365 Personen leben die meisten in der Stadt Frankfurt am Main. Im Main-Taunus-Kreis und im Hochtaunuskreis sind es zusammen 1.900 chinesische Staatsbürgerinnen und -bürger.

Unternehmen

Im IHK-Bezirk Frankfurt am Main sind 993 chinesische Gewerbebetriebe gemeldet, also knapp 22 Prozent mehr als im Jahr 2022. China belegt damit Rang neun unter den größten ausländischen Business Communities. 747 der Betriebe sind im Handelsregister eingetragen. Es gibt 246 Kleingewerbetreibende.

Direktinvestitionen (FDI)

China ist, gemessen an der Anzahl der FDI-Projekte, nach den USA und Großbritannien das drittwichtigste Herkunftsland für ausländische Direktinvestitionen in Hessen. Stand Ende 2022 beläuft sich der Bestand an unmittelbaren und mittelbaren Investitionen aus China in Hessen auf knapp zwei Mrd. Euro.

Tourismus

Im Jahr 2024 kamen insgesamt 123.495 chinesische Gäste nach Frankfurt am Main, was einen Anstieg von 38 Prozent im Vergleich zum Vorjahr darstellt. Die Besuchszahlen liegen dabei noch deutlich unter dem Durchschnitt von vor der Pandemie.

INTERNATIONAL BUSINESS COMMUNITIES

CHINA

Foreign Trade

Unlike in previous years, China was Germany's second most important foreign trade partner in 2024. Nevertheless, China remains of great importance for Germany as well as for Hesse's foreign trade. In 2024, Hessian exports to China reached a value of almost EUR 4.1 billion, placing China in sixth place, ahead of Spain and the Czech Republic. In terms of imports, China ranked second behind the USA, with a value of EUR 12.4 billion.

Population

The number of Chinese residents in the region is steadily increasing. By the end of 2023, 7,265 Chinese citizens were registered in the CCI district, representing an increase of 21 percent compared to 2018. The majority - 5,365 Chinese residents - live in the city of Frankfurt. In the Main-Taunus district and the Hochtaunus district, there are only 1,900 Chinese citizens.

Business Community

A total of 993 Chinese businesses are registered in the CCI district, representing an increase of nearly 22 percent compared to 2022. This places China in ninth position among the largest foreign business communities. 747 of these companies are listed in the commercial register, while 246 are small businesses.

Direct Investments (FDI)

In terms of the number of FDI projects, China is the third most important country of origin for foreign direct investment in Hesse after the USA and the UK. At the end of 2022, the volume of direct and indirect investments from China in Hesse amounted to just under EUR 2 billion.

Tourism

In 2024, Frankfurt am Main welcomed a total of 123,495 Chinese visitors, marking an increase of 38 percent compared to the previous year. Although the number of visitors remains below the pre-pandemic average of visitors.

FRANKREICH

Außenwirtschaft

Frankreich ist der wichtigste Handelspartner hessischer Unternehmen in Europa. Mit Waren im Wert von rund 6,2 Mrd. Euro, die in das Nachbarland verbracht wurden, weisen nur die USA einen höheren Ausfuhrwert auf. Der Warenwert ist seit 2020 um 47 Prozent gestiegen. Den größten Anteil an Exporten machen aktuell die chemischen Erzeugnisse aus, gefolgt von Maschinen und pharmazeutischen Erzeugnissen. Diese drei Warengruppen stehen für knapp 38 Prozent der hessischen Ausfuhren nach Frankreich.

Bevölkerung

Im IHK-Bezirk Frankfurt am Main waren Ende des Jahres 2024 insgesamt 6.615 französische Bürgerinnen und Bürger gemeldet. 47 Prozent davon gingen einer sozialversicherungspflichtigen Beschäftigung nach. Die Zahl der Französischen und Franzosen in der Region ist somit gegenüber 2018 nahezu konstant geblieben (6.570). Knapp 72 Prozent (4.750) der Französischen und Franzosen leben in der Stadt Frankfurt am Main. 13 Prozent der Bürgerinnen und Bürger mit französischem Pass leben im Hochtaunuskreis und 15 Prozent im Main-Taunus-Kreis.

Unternehmen

Im IHK-Bezirk Frankfurt am Main sind 742 Gewerbebetriebe französischer Herkunft ansässig. Davon sind mit 553 Betrieben knapp drei Viertel im Handelsregister eingetragen. Der Rest sind Kleingewerbetreibende. Die französische Business Community liegt im Ranking aller hier betrachteten ausländischen Business Communities auf Rang zwölf.

Direktinvestitionen (FDI)

Insgesamt wurden zwischen 2020 und 2024 28 FDI-Projekte französischer Unternehmen in Hessen realisiert. Gemessen daran ist Frankreich nach Großbritannien zweitwichtigster Herkunftsmarkt für ausländische Direktinvestitionen in Europa. Der Bestand der französischen Direktinvestitionen in Hessen lag Ende 2022 bei rund fünf Mrd. Euro.

Tourismus

Mit über 91.700 Gästen aus Frankreich, die 2024 durchschnittlich 1,8 Tage in Frankfurt am Main blieben, ist der Tourismus (einschließlich Tagungen und Kongresse) aus Frankreich eine bedeutende Größe. Mit mehr als 165.850 Übernachtungen steht Frankreich unter den fünf bedeutendsten europäischen Quellmärkten für den Tourismus in Frankfurt am Main.

FRANCE

Foreign Trade

France is the most important trading partner in Europe for companies in Hesse. With goods worth around EUR 6.2 billion exported to the neighbouring country, only the USA has a higher export value than France. Since 2020, the value of goods exported to France has increased by 47 percent. Chemical products currently represent the largest share, followed by machinery and pharmaceutical products. Together, these three product categories account for nearly 38 percent of Hesse's exports to France.

Population

By the end of 2024, a total of 6,615 French nationals were registered in the CCI district. Of these, 47 percent of them were employed in positions subject to social security contributions. This indicates that the number of French nationals in the region has remained almost unchanged compared to 2018 (6,570). With 4,750 residents, almost 72 percent of French citizens live in Frankfurt am Main, while 13 percent live in the Hochtaunus district and 15 percent reside in the Main-Taunus district.

Business Community

There are 742 business enterprises of French origin registered in the CCI district. Of these, 553 companies – almost three-quarters – are listed in the commercial register, while the remainder are small businesses. The French business community ranks twelfth among foreign business communities in the CCI district.

Direct Investments (FDI)

Between 2020 and 2024, a total of 28 FDI projects by French companies were realised in Hesse, making France the second most important source of foreign direct investment in Europe, after the UK. By the end of 2022, French direct investment in Hesse had reached around EUR five billion.

Tourism

In 2024, over 91,700 guests from France visited Frankfurt am Main, staying for an average of 1.8 days. Tourism from France, including meetings and congresses, is a significant factor. With more than 165,850 overnight stays by French business travellers and tourists, France ranks among the top five European source markets for tourism in Frankfurt am Main.

GROSSBRITANNIEN

Außenwirtschaft

Großbritannien liegt aktuell auf Platz sieben der wichtigsten Zielmärkte für hessische Ausfuhren – 2019 lag das Vereinigte Königreich noch auf Platz fünf. Die aus Hessen nach Großbritannien exportierten Waren erreichten im Jahr 2024 einen Wert von rund 3,7 Mrd. Euro. Damit wurde ungefähr das Niveau von 2019 erreicht. Im Vergleich zu 2023 sind die hessischen Ausfuhren um knapp 30 Prozent zurückgegangen. Die relevantesten Warenkategorien beim Export nach Großbritannien im Jahr 2024 waren Metalle, chemische Erzeugnisse sowie Maschinen.

Bevölkerung

Die Zahl der im IHK-Bezirk lebenden Bürgerinnen und Bürger aus dem Vereinigten Königreich ist im Vergleich zu 2018 stark zurückgegangen. Im IHK-Bezirk Frankfurt am Main lebten Ende des Jahres 2023 3.610 Einwohnerinnen und Einwohner mit britischem Pass – ca. 20 Prozent weniger als 2018. Mehr als zwei Drittel sind in der Stadt Frankfurt am Main ansässig. Rund 56 Prozent der Britinnen und Briten befanden sich 2024 in einem sozialversicherungspflichtigen Beschäftigungsverhältnis.

Unternehmen

In Frankfurt und Umgebung sind 1.390 Gewerbebetriebe aus Großbritannien gemeldet. 96 Prozent dieser Unternehmen sind im Dienstleistungssektor tätig. 123 Betriebe sind dem Handel zugeordnet. 60 Betriebe gehören zum produzierenden Gewerbe. Der Anteil der britischen Unternehmen, die ins Handelsregister eingetragen sind, beträgt rund 91 Prozent.

Direktinvestitionen (FDI)

Zwischen 2020 und 2024 wurden insgesamt 64 FDI-Projekte umgesetzt. Gemessen daran ist Großbritannien nach den USA das bedeutendste Herkunftsland für ausländische Direktinvestitionen in Hessen. Inzwischen addieren sich die Bestände der Direktinvestitionen aus dem Vereinigten Königreich auf rund 23,4 Mrd. Euro (Stand Ende 2022), das sind knapp 70 Prozent des Direktinvestitionsbestands aus den USA.

Tourismus

Trotz Brexit bleibt Großbritannien für Frankfurt am Main mit rund 319.850 Übernachtungen im Jahr 2024 die führende Anreisestation Europas. Im Jahr 2024 verbrachten gut 154.400 Geschäftsreisende und Touristinnen und Touristen aus dem Vereinigten Königreich durchschnittlich 2,1 Nächte in Frankfurt am Main.

GREAT BRITAIN

Foreign Trade

The UK is currently the seventh most important target market for Hessian exports, down from fifth place in 2019. Goods exported from Hesse to Great Britain reached a value of around EUR 3.7 billion in 2024. This was roughly the same level as in 2019. Compared to 2023, Hessian exports fell by just under 30 percent. The most relevant product categories for exports to Great Britain in 2024 were metals, chemical products as well as machinery.

Population

The number of UK citizens living in the CCI district has fallen sharply compared to five years ago. By the end of 2023, 3,610 residents with a British passport were living in the CCI district - around 20 percent fewer than in 2018. More than two-thirds of them live in Frankfurt am Main. In 2024, around 56 percent of British nationals were employed in positions subject to social security contributions.

Business Community

A total of 1,390 business enterprises from Great Britain are registered in Frankfurt am Main and the surrounding area. 96 percent of these companies operate in the service sector. 123 companies are part of the trade sector, while 60 businesses operate in the manufacturing sector. Approximately 91 percent of British companies are listed in the commercial register.

Direct Investments (FDI)

A total of 64 FDI projects were implemented between 2020 and 2024. Measured by this, the UK is the second most important source of direct investment in Hesse, after the USA. The stock of direct investment from the UK now totals around EUR 23.4 billion (as of the end of 2022), which is almost 70 percent of direct investment stock from the USA.

Tourism

Despite Brexit, the UK remains Europe's leading tourist destination for Frankfurt am Main with around 319,850 overnight stays in 2024. In 2024, about 154,400 business travellers and tourists from the UK spent an average of 2.1 nights in Frankfurt am Main.

INDIEN

Außenwirtschaft

Die Bedeutung Indiens als Handelspartner für Deutschland und Hessen wächst stetig. Im Jahr 2024 lag Indien auf Rang 22 der wichtigsten Ausfuhrländer Hessens mit Exporten im Wert von knapp 839 Mio. Euro. Wichtigste hessische Ausfuhrüter sind chemische Erzeugnisse und Maschinen. Die Bedeutung Indiens als Beschaffungsmarkt für Hessen hat nach jahrelangem Wachstum leicht abgenommen. Indischen Importe nach Hessen erreichten 2024 einen Wert von 1,36 Mrd. Euro. Damit liegt der Subkontinent unter den Einfuhrländern auf Platz 20 zwischen der Türkei und Kanada.

Bevölkerung

Die Zahl der im IHK-Bezirk Frankfurt am Main lebenden Inderinnen und Inder hat in den vergangenen Jahren deutlich zugenommen. Ende 2023 lebten 14.760 indische Staatsbürgerinnen und -bürger im gesamten IHK-Bezirk Frankfurt am Main. Das ist eine Zunahme von 63 Prozent gegenüber 2018. Drei Viertel der indischen Bürgerinnen und Bürger leben in der Stadt Frankfurt am Main.

Unternehmen

Im IHK-Bezirk Frankfurt am Main sind 368 indische Gewerbebetriebe gemeldet, davon sind 359 Unternehmen dem Dienstleistungssektor zugeordnet, die Übrigen dem produzierenden Gewerbe. 134 der Unternehmen sind im Handelsregister eingetragen und 234 als Kleingewerbetreibende registriert.

Direktinvestitionen

Zwischen 2020 und 2024 wurden vier FDI-Projekte indischer Unternehmen in Hessen realisiert. Stand Ende 2022 verfügte Indien unmittelbar und mittelbar über 386 Mio. Euro an Direktinvestitionsbeständen in Hessen.

Tourismus

Im Jahr 2024 haben 44.599 indische Touristinnen und Touristen Frankfurt am Main besucht und 107.187 Übernachtungen in Frankfurt getätigt. Die Anzahl an indischen Gästen wächst in den letzten Jahren stark, liegt aber noch rund ein Viertel unter dem Niveau von vor der Pandemie.

INDIA

Foreign Trade

India's importance as a trading partner for both Germany and Hesse is growing steadily. In 2024, India ranked 22nd among Hesse's most important export countries with exports valued at approximately EUR 839 million. Hesse's key exports to India include chemical products and machinery. India's importance as a procurement market for Hesse has declined slightly after years of growth. In 2024, Indian imports to Hesse reached EUR 1.36 billion. This places India in 20th position among importing countries, between Turkey and Canada.

Population

The number of Indian citizens living in the CCI district has increased significantly in recent years. By the end of 2023, there were 14,760 Indian nationals residing in the entire CCI district, representing a 63 percent increase compared to 2018. Three-quarter of Indian citizens live in Frankfurt am Main.

Business Community

In 2024, 368 Indian business enterprises were registered in the CCI district. Of these, 359 are in the service sector, while the remaining companies are in manufacturing. A total of 134 companies are registered in the commercial register, and 234 as small businesses.

Direct Investment (FDI)

Between 2020 and 2024, four FDI projects by Indian companies were realised in Hesse. As at the end of 2022, India's direct and indirect direct investment stocks in Hesse amounted to EUR 386 million.

Tourism

In 2024, 44,599 Indian tourists visited Frankfurt am Main and spent 107,187 overnight stays. While the number of Indian guests has again grown strongly in recent years, it remains about a quarter below pre-pandemic figures.

JAPAN

Außenwirtschaft

Japan ist ein wichtiger Partner der hessischen Wirtschaft. Im Jahr 2024 erreichten die hessischen Ausfuhren nach Japan 1,1 Mrd. Euro. Wie im Vorjahr, lag Japan auf Platz 16 und damit knapp vor Korea. Mehr als die Hälfte der Exporte entfallen dabei auf Metalle, chemische und pharmazeutische Erzeugnisse. Bei den Einfuhren belegte Japan mit 3,8 Mrd. Euro den elften Rang aller Lieferländer. Mehr als ein Drittel aller Importe sind dem Bereich der Datenverarbeitungsgeräte und elektrotechnische Erzeugnisse zuzuordnen.

Bevölkerung

Ende 2023 lebten 3.870 japanische Staatsbürgerinnen und -bürger im IHK-Bezirk Frankfurt am Main, das sind 3,7 Prozent weniger als noch Ende 2018. Mit 3.315 Personen war die überwiegende Zahl der japanischen Staatsbürgerinnen und -bürger in der Stadt Frankfurt am Main gemeldet und nur ein geringer Teil im Umland (555 Personen).

Unternehmen

Im IHK-Bezirk Frankfurt am Main sind 330 japanische Gewerbebetriebe gemeldet. Dies entspricht einer Zunahme von elf Prozent im Vergleich zur Erhebung im Jahr 2022. Mit einer Anzahl von 281 ist die überwiegende Zahl der japanischen Unternehmen in der Dienstleistungsbranche tätig, nur 49 Unternehmen stammen aus dem produzierenden Gewerbe. 261 der japanischen Unternehmen sind im Handelsregister eingetragen, 69 sind als Kleingewerbetreibende registriert.

Direktinvestitionen

Ende 2022 lag der Direktinvestitionsbestand aus Japan in Hessen bei knapp neun Mrd. Euro. Zwischen den Jahren 2020 und 2024 wurden insgesamt 18 FDI-Projekte japanischer Unternehmen in Hessen verzeichnet.

Tourismus

Im Jahr 2024 stieg die Anzahl japanischer Touristinnen und Touristen in Frankfurt am Main im Vergleich zum Vorjahr um rund 16 Prozent und damit auf 62.881. Es wurden 108.884 Übernachtungen von japanischen Gästen registriert. Im Vergleich zum Vorjahr entspricht dies einer Zunahme um zehn Prozent. Allerdings lag der Wert der Übernachtungen im Jahr 2024 weit unter dem Niveau von 2019 (192.535 Übernachtungen).

JAPAN

Foreign trade

Japan remains an important partner for the Hessian economy. In 2024, Hessian exports to Japan reached EUR 1.1 billion. As in the previous year, Japan ranked 16th among Hesse's most important export destinations, just ahead of Korea. Metals, chemical products, and pharmaceuticals accounted for more than half of these exports. In terms of imports, Japan ranked eleventh among all supplier countries, with imports valued EUR 3.8 billion. More than one-third of all imports are attributable to data processing equipment and electrical engineering products.

Population

At the end of 2023, 3,870 Japanese citizens were living in the CCI district - 3.7 percent fewer than at the end of 2018. The vast majority, 3,315 Japanese citizens, were registered in Frankfurt am Main, with only a small number (555 individuals) residing in the surrounding area.

Business Community

A total of 330 Japanese businesses are registered in the CCI district, representing an increase of eleven percent compared to 2022. The vast majority, 281 Japanese companies, are active in the service sector, while only 49 companies operate in the manufacturing industry. 261 of the Japanese companies are registered in the commercial register, and 69 are registered as small businesses.

Direct Investment (FDI)

At the end of 2022, direct investment from Japan in Hesse totalled just under nine billion euros. Between 2020 and 2024, a total of 18 FDI projects by Japanese companies were recorded in Hesse.

Tourism

In 2024, the number of Japanese tourists visiting Frankfurt am Main increased by around 16 percent year-on-year to 62,881. A total of 108,884 overnight stays by Japanese guests were recorded, representing a ten percent increase compared to the previous years. However, the figure in 2024 remains well below the 2019 level of 192,535 overnight stays.

KOREA

Außenwirtschaft

Korea ist ein zunehmend wichtiger Partner für Hessen. 2024 erreichten die hessischen Ausfuhren nach Korea einen Wert von rund 1,1 Mrd. Euro. Damit lag Korea auf Platz 17 der wichtigsten Exportländer. Über 50 Prozent aller nach Korea exportierten Waren fallen in die Kategorie der chemischen Erzeugnisse und Maschinen. Die Einfuhren aus Korea nach Hessen betrugen im Jahr 2024 insgesamt 2,9 Mrd. Euro. Damit belegte das Land Platz 14 aller Lieferländer – noch vor Vietnam und Österreich.

Bevölkerung

Die Metropolregion Frankfurt RheinMain gilt als Zentrum der koreanischen Community in Europa. Im IHK-Bezirk Frankfurt am Main lebten Ende 2023 insgesamt 8.115 Koreanerinnen und Koreaner – dies entspricht 15 Prozent mehr Personen als noch 2018. Dabei verteilen sie sich fast gleichmäßig auf die Stadt Frankfurt am Main und die beiden Landkreise. In der Stadt Frankfurt lebten Ende 2023 2.885 Personen, im Hochtaunuskreis 2.495 und im Main-Taunus-Kreis 2.735 koreanische Einwohnerinnen und Einwohner.

Unternehmen

Die Zahl der koreanischen Unternehmen ist seit Jahren hoch und steigt kontinuierlich weiter an. Frankfurt RheinMain ist beliebt als Sitz der Europazentralen koreanischer Konzerne. Im IHK-Bezirk Frankfurt am Main waren im Jahr 2024 insgesamt 620 koreanische Gewerbebetriebe gemeldet. 2022 waren es nur 533. Das entspricht einer Zunahme von 16 Prozent in nur zwei Jahren. 385 Unternehmen sind im Handelsregister eingetragen, 235 sind Kleingewerbetreibende. Nur 29 koreanische Unternehmen produzieren hier und 547 der Unternehmen sind als Erbringer von Dienstleistungen aktiv.

Direktinvestitionen

Koreanische Unternehmen verzeichneten in Hessen zwischen 2020 und 2024 insgesamt acht Investitionsprojekte. In den letzten Jahren ist hierbei eine sinkende Tendenz zu beobachten. Stand Ende 2022 belief sich der Bestand an unmittelbaren und mittelbaren Direktinvestitionen aus Korea in Hessen auf 5,1 Mrd. Euro.

Tourismus

Im Jahr 2024 besuchten 49.171 koreanische Gäste Frankfurt am Main. Die Anzahl koreanischer Gäste hat sich im Vergleich zum Vorjahr um ein Prozent leicht verringert und liegt weiterhin noch unter dem Vor-Corona Niveau (66.490 koreanische Gäste).

KOREA

Foreign Trade

Korea is becoming an increasingly important partner for Hesse. In 2024, Hessian exports to Korea reached approximately EUR 1.1 billion, placing Korea 17th among Hesse's most important export markets. Over 50 percent of all exports to Korea consisted of chemical products and machinery. Imports from Korea to Hesse totalled EUR 2.9 billion in 2024, making Korea the 14th largest supplier country – ranking ahead of both Vietnam and Austria.

Population

The FrankfurtRheinMain metropolitan region is considered the centre of the Korean community in Europe. At the end of 2023, a total of 8,115 Korean citizens were living in the CCI district – 15 percent more than in 2018. The citizens with Korean passport are distributed almost equally between Frankfurt am Main and the two surrounding districts. At the end of 2023, 2,885 Koreans resided in Frankfurt am Main, 2,495 in the Hochtaunus district, and 2,735 in the Main-Taunus district.

Business Community

The number of Korean companies has been high for years and continues to rise. Frankfurt-RheinMain is a favoured location for the European headquarters of Korean companies. In 2024, a total of 620 Korean businesses were registered in the CCI, up from 533 in 2022, representing a 16 percent increase in just two years. Of these, 385 companies are registered in the commercial register, while 235 are registered as small businesses. Only 29 Korean companies are involved in manufacturing, while 547 operate in the service sector.

Direct Investments (FDI)

Korean companies recorded a total of eight investment projects in Hesse between 2020 and 2024, showing a downward trend in recent years. As of the end of 2022, direct and indirect investment from Korea in Hesse totalled EUR 5.1 billion.

Tourism

In 2024, 49,171 Korean guests visited Frankfurt am Main. The number of Korean guests fell slightly by one percent compared to the previous year and remains below the pre-pandemic level of 66,490 Korean visitors.

POLEN

Außenwirtschaft

Polen war 2024 nach den USA und Frankreich der dritt wichtigste Absatzmarkt für die hessische Wirtschaft und der führende Zielmarkt in Mittel-, Ost-, Südosteuropa und Zentralasien. Hessische Unternehmen erzielten 2024 knapp fünf Mrd. Euro im Handel mit Polen. Unter den hessischen Beschaffungsmärkten belegte Polen mit über 4,2 Mrd. Euro gelieferten Waren den achten Platz, ein Anstieg um vier Plätze seit 2022. Hauptlieferungen aus Polen waren Maschinen, Nahrungs- und Futtermittel sowie Kfz-Teile. Während die Handelsbilanz zwischen Polen und Hessen bis 2014 ausgeglichen war, verzeichnete Hessen in den letzten zehn Jahren, auch 2024, häufig Überschüsse. Das Handelsvolumen stieg 2024 auf 9,1 Mrd. Euro und zeigt einen stetigen, wenn auch zuletzt langsameren Aufwärtstrend.

Bevölkerung

Polen stellte 2023 mit 17.815 Staatsangehörigen nach der Türkei, Kroatien und Italien wiederholt die viertgrößte ausländische Gemeinde im IHK-Bezirk Frankfurt am Main. 64 Prozent der polnischen Staatsangehörigen bewohnte das Stadtgebiet Frankfurt am Main sowie jeweils 18 Prozent den Hochtaunus- und den Main-Taunus-Kreis. Während aus anderen mittel- und osteuropäischen Ländern seit 2018 erhebliche Einwohnerzuwächse zu verzeichnen waren, ist die polnische Gemeinde um zehn Prozent geschrumpft.

Unternehmen

Unter den ausländischen Unternehmungen im Kammerbezirk Frankfurt am Main stechen die polnischen aufgrund ihrer unübertroffenen Anzahl von insgesamt 2.329 Firmen in besonderer Weise hervor. Die absolute Mehrheit von 2.216 ist dem Kleingewerbe zuzurechnen, aktuell sind nur 113 Unternehmen mit polnischer Beteiligung ins Handelsregister eingetragen. In den Jahren von 2020 bis 2024 gab es zwei polnische Direktinvestitionen in Hessen.

Tourismus

Frankfurt am Main wurde 2024 von 40.964 Gästen aus Polen besucht, was ein Plus von 17 Prozent im Vergleich zu 2023 bedeutet. Durchschnittlich buchten sie 2,5 Übernachtungen. Insgesamt stellte Polen im vergangenen Jahr vier Prozent der Touristinnen und Touristen aus dem europäischen Ausland und zwei Prozent aller ausländischen Touristinnen und Touristen.

POLAND

Foreign Trade

In 2024, Poland was the third most important sales market for the Hessian economy, after the USA and France, and the leading target market in Central, Eastern and South-Eastern Europe, as well as Central Asia. Hessian companies generated almost EUR five billion in trade with Poland in 2024. Among Hesse's procurement markets, Poland ranked eighth, with over EUR 4.2 billion in goods delivered, an increase of four places since 2022. The main deliveries from Poland included machinery, food and animal feed, as well as vehicle parts. While the trade balance between Poland and Hesse was balanced until 2014, Hesse has frequently recorded surpluses in the last ten years, including in 2024. The trade volume rose to EUR 9.1 billion in 2024, showing a steady, albeit recently slower, upward trend.

Population

With 17,815 nationals in 2023, Poland was once again the fourth-largest foreign community in the CCI district, following Turkey, Croatia, and Italy. 64 percent of them live in Frankfurt am Main, with 18 percent residing in both the Hochtaunus and Main-Taunus districts. While other Central and Eastern European countries have recorded significant population growth since 2018, the Polish community has decreased by ten percent.

Business Community

Among the foreign companies in the CCI district, Polish companies stand out in a special way due to their exceptional number of 2,329 companies in total. The vast majority, 2,216, are small businesses, with only 113 companies with Polish participation were registered in the commercial register. In the years from 2020 to 2024, there were two Polish direct investments in Hesse.

Tourism

In 2024, Frankfurt am Main welcomed 40,964 visitors from Poland, representing an increase of 17 percent compared to 2023. On average, the Polish guests booked 2.5 overnight stays. Overall, Poland accounted for four percent of tourists from other European countries and two percent of all foreign tourists last year.

SCHWEIZ

Außenwirtschaft

Die Schweiz lag im Jahr 2024 auf Platz zehn der wichtigsten Destinationen für hessische Ausfuhren, knapp hinter Spanien und Österreich. Seit 2020 ist der Wert für aus Hessen in die Schweiz verbrachte Waren gestiegen und lag 2024 bei 3,34 Mrd. Euro. Wichtigste hessische Ausfuhr Güter waren pharmazeutische Erzeugnisse, Metalle sowie Produkte der chemischen Industrie. Insbesondere in den letzten Jahren ist auch der Wert von importierten Waren aus der Schweiz nach Hessen angestiegen und betrug 2024 rund sieben Mrd. Euro.

Bevölkerung

Über die letzten fünf Jahre ist die Zahl der im IHK-Bezirk lebenden Schweizerinnen und Schweizer leicht zurückgegangen. Lebten im Jahr 2018 noch 1.065 Personen aus der Schweiz in der Region, so waren es Ende 2023 noch 995. Dies entspricht einem Rückgang von rund sieben Prozent.

Unternehmen

Im IHK-Bezirk Frankfurt am Main sind 725 Schweizer Unternehmen gemeldet, davon sind 675 Unternehmen im Handelsregister eingetragen und 50 betreiben ein Kleingewerbe. 62 der Schweizer Unternehmen sind Hersteller mit Sitz in Frankfurt am Main, Main-Taunus-Kreis und Hochtaunuskreis. Der größte Anteil mit 663 Unternehmen (91 Prozent) ist jedoch im Dienstleistungsbereich tätig.

Direktinvestitionen

In den Jahren 2020 bis 2024 wurden 17 Investitionsprojekte Schweizer Unternehmen in Hessen realisiert. Gemessen an der Anzahl der Direktinvestitionsprojekte in Hessen nimmt die Schweiz hinter Frankreich den Rang vier der europäischen Herkunftsländer für Direktinvestitionen ein. Der Bestand an unmittelbaren und mittelbaren Direktinvestitionen in Hessen betrug für die Schweiz Ende 2022 6,1 Mrd. Euro.

Tourismus

Im Jahr 2024 kamen 95.817 Schweizerinnen und Schweizer nach Frankfurt am Main und blieben im Durchschnitt für 1,7 Nächte in Frankfurt. Die Anzahl an Schweizer Gästen ist im Vergleich zum Vorjahr um neun Prozent gestiegen. Ähnlich hat sich die Zahl der Übernachtungen im Vergleich zum Jahr 2023 entwickelt und um acht Prozent zugenommen. Damit haben sowohl die Anzahl der Schweizer Gäste als auch die gebuchten Übernachtungen das Niveau von 2019 und somit das Niveau vor der Corona-Pandemie übertroffen.

SWITZERLAND

Foreign trade

Switzerland is the tenth most important destination for Hessian exports, just behind Spain and Austria. The value of goods exported from Hesse to Switzerland has risen since 2020 and totalled EUR 3.3 billion in 2024. The most important Hessian exports were pharmaceutical products, metals and products from the chemical industry. The value of imported goods from Switzerland to Hesse has also risen, particularly in recent years, and totalled around EUR seven billion in 2024.

Population

The number of Swiss nationals living in the CCI district has slightly decreased over the last five years. While 1,065 people from Switzerland were still living in the region in 2018, this figure had fallen to 995 by the end of 2023. This represents a decrease of around seven percent.

Business Community

A total of 725 Swiss companies are registered in the CCI district, with 675 listed in the commercial register, and 50 as small businesses. 62 of the Swiss companies are manufacturers based in Frankfurt am Main, the Main-Taunus district, and the Hochtaunus district. However, the largest proportion of these businesses, 663 companies (91 percent), are operating in the service sector.

Direct Investments (FDI)

In the years 2020 to 2024, 17 investment projects by Swiss companies were realised in Hesse. Switzerland ranks fourth among European countries for direct investment projects in Hesse, behind France. As of the end of 2022, direct and indirect direct investments from Switzerland in Hesse totalled EUR 6.1 billion.

Tourism

In 2024, 95,817 Swiss nationals visited Frankfurt am Main, staying for an average of 1.7 nights. The number of Swiss guests increased by nine percent compared to the previous year. The number of overnight stays developed similarly compared to 2023, increasing by eight percent. Both the number of Swiss guests and the total number of overnight stays exceeded the 2019 levels, surpassing pre-pandemic figures.

TÜRKEI

Außenwirtschaft

Mit einem Exportvolumen von etwas mehr als 1,1 Mrd. Euro und Importen von knapp 1,8 Mrd. Euro im Jahr 2024 belegt die Türkei den 15. Platz unter den wichtigsten Absatzmärkten und den 19. Platz unter den wichtigsten Beschaffungsmärkten für die hessische Wirtschaft. 2024 entfielen 22 Prozent der Exporte in die Türkei auf den Fahrzeugbau, 20 Prozent auf die chemische Industrie, 16 Prozent auf den Maschinenbau und 13 Prozent auf die Pharma-Branche – insgesamt über zwei Drittel. Aus der Türkei importierte Hessen vor allem Kraftwagen, Kfz-Teile sowie Nahrungs- und Futtermittel.

Bevölkerung

Türkinnen und Türken stellen die größte ausländische Gemeinde im IHK-Bezirk Frankfurt am Main. 2023 zählte der Kammerbezirk 33.865 türkische Staatsangehörige, 0,3 Prozent mehr als 2018. Knapp drei Viertel von ihnen leben in der Stadt Frankfurt am Main, zwölf Prozent im Hochtaunuskreis und knapp 14 Prozent im Main-Taunus-Kreis. Mit 19.961 Personen oder rund zehn Prozent aller ausländischen sozialversicherungspflichtig Beschäftigten führte die Türkei 2024 vor Indien und Italien die Rangliste der ausländischen Arbeitnehmenden im IHK-Bezirk an.

Unternehmen

Mit insgesamt 2.320 Firmen stehen türkische Unternehmen 2024 an zweiter Stelle unter den ausländischen Unternehmen im Kammerbezirk Frankfurt am Main - nach den polnischen. Ins Handelsregister sind 614 Firmen eingetragen, mehr als ein Viertel aller türkischen Unternehmen. Dennoch überwiegen weiterhin die Kleingewerbetreibenden.

Direktinvestitionen (FDI)

Ende 2020 belief sich der Direktinvestitionsbestand aus der Türkei in Hessen auf über 1,9 Mrd. Euro. In den Jahren von 2020 bis 2024 gab es eine türkische Direktinvestition in Hessen.

Tourismus

Zum Fremdenverkehr in der Region trug die Türkei mit zwei Prozent aller ausländischen Besucherinnen und Besucher bei. Im letzten Jahr verzeichnete Frankfurt 35.007 Gäste aus der Türkei, elf Prozent mehr als 2023 und schon 19 Prozent mehr Gäste als vor der Corona-Pandemie. Türkische Touristinnen und Touristen buchten 2024 durchschnittlich 2,5 Übernachtungen, und damit 0,4 respektive 0,7 mehr als der gesamteuropäische bzw. Übersee-Durchschnittsbesucher.

TURKEY

Foreign trade

With an export volume of just over EUR 1.1 billion and imports totalling just under EUR 1.8 billion in 2024, Turkey ranks 15th among Hesse's most important export markets and 19th among its key procurement markets. Exports to Turkey in 2024 were primarily driven by the automotive sector (22 percent), followed by the chemical industry (20 percent), mechanical engineering (16 percent), and the pharmaceutical sector (13 percent) - together accounting for more than two-thirds of exports. Hesse's main imports from Turkey included motor vehicles, vehicle parts, and food and animal feed products.

Population

Turkish nationals make up the largest foreign community in the CCI district. In 2023, the chamber district recorded 33,865 Turkish citizens, representing a slight increase of 0.3 percent compared to 2018. Almost three-quarters of them live in Frankfurt am Main, with twelve percent in the Hochtaunus district and almost 14 percent in the Main-Taunus district. In 2024, Turkey leads the ranking of foreign employees subject to social security contributions, with 19,961 individuals, accounting for around ten percent of all foreign workers in the CCI district, ahead of India and Italy.

Business Community

With a total of 2,320 companies, Turkish companies will be in second place among foreign companies in the CCI district in 2024, following Polish companies. Of these, 614 are registered in the commercial register, accounting for more than a quarter of all Turkish companies. Nevertheless, small businesses continue to dominate.

Direct Investment (FDI)

At the end of 2020, direct investment from Turkey in Hesse totalled over EUR 1.9 billion. Between 2020 and 2024, there was one Turkish direct investment in Hesse.

Tourism

Turkey accounted for two percent of all foreign visitors to tourism in the region. In 2024, Frankfurt am Main recorded 35,007 guests from Turkey, representing an eleven percent increase compared to 2023 and a 19 percent rise compared to the pre-pandemic period. Turkish tourists booked an average of 2.5 overnight stays in 2024, which is 0.4 nights longer than the average European visitor and 0.7 nights longer than the average overseas guest.

USA

Außenwirtschaft

Die USA bleiben weiterhin der wichtigste Exportmarkt für hessische Unternehmen und liegen damit noch vor Frankreich. Im Jahr 2024 exportierten hessische Unternehmen Waren im Wert von über 9,3 Mrd. Euro in die Vereinigten Staaten, was zwölf Prozent der gesamten hessischen Auslandsumsätze ausmacht. Im Vergleich zum Vorjahr gingen die Exporte jedoch um rund sechs Prozent zurück. Hauptsächlich wurden pharmazeutische Erzeugnisse exportiert, deren Wert 2024 bei drei Mrd. Euro lag. Zu den wichtigsten Importgütern aus den USA zählen pharmazeutische Produkte, Datenverarbeitungsgeräte und sonstige Fahrzeuge.

Bevölkerung

Ende 2023 lebten 5.420 US-amerikanische Staatsangehörige im IHK-Bezirk, davon 3.240 in der Stadt Frankfurt am Main. Diese Zahl blieb im Verlauf der letzten fünf Jahre nahezu konstant.

Unternehmen

Im IHK-Bezirk Frankfurt am Main sind 1.242 US-amerikanische Unternehmen registriert, davon 1.094 im Handelsregister und 148 als Kleingewerbetreibende. Von den Unternehmen gehören 101 dem produzierenden Gewerbe an, der Großteil ist im Dienstleistungssektor tätig. Rund 56 Prozent der US-Dienstleistungsunternehmen agieren im Bereich Vermietung, Finanz- sowie unternehmensbezogene Dienstleistungen. Zudem haben große US-Konzerne aus den Sektoren Chemie, Automotive und IT ihre Europazentralen unter anderem im IHK-Bezirk Frankfurt am Main. Dies gilt ebenso für viele Anwaltskanzleien und Finanzdienstleister.

Direktinvestitionen

Zwischen 2020 und 2024 wurden insgesamt 182 Projekte im Bereich ausländische Direktinvestitionen realisiert, wobei die USA damit mit deutlichem Abstand vor dem Vereinigten Königreich das führende Herkunftsland waren. Ende 2022 belief sich das Volumen der unmittelbaren und mittelbaren US-Investitionen in Hessen auf über 33,9 Mrd. Euro.

Tourismus

Im Jahr 2024 besuchten 464.350 amerikanische Touristinnen und Touristen Frankfurt am Main, was einem Anstieg von zwölf Prozent gegenüber dem Vorjahr entspricht. Mit insgesamt 773.372 Übernachtungen bleiben Gäste aus den USA die wichtigste internationale Besuchergruppe in Frankfurt am Main.

UNITED STATES OF AMERICA

Foreign trade

The USA remains the most important export market for Hessian companies, ahead of France. In 2024, Hessian companies exported goods worth over EUR 9.3 billion to the United States, representing twelve percent of Hesse's total foreign sales. However, exports fell by around six percent compared to the previous year. Pharmaceutical products were mainly exported, valued at EUR three billion in 2024. The most important imported goods from the USA included pharmaceutical products, data processing equipment and other vehicles.

Population

At the end of 2023, there were 5,420 US citizens living in the CCI district, with 3,240 residing in Frankfurt am Main. This figure has remained almost constant over the past five years.

Business Community

There are 1,242 US companies registered in the CCI district, with 1,094 in the commercial register and 148 as small businesses. Of these companies, 101 operate in the manufacturing industry, while the majority are active in the service sector. Around 56 percent of US service companies operate in the rental, financial, and business-related services sectors. Additionally, large US corporations from sectors such as chemicals, automotive and IT have their European headquarters in the CCI district, as do numerous law firms and financial service providers.

Direct Investments (FDI)

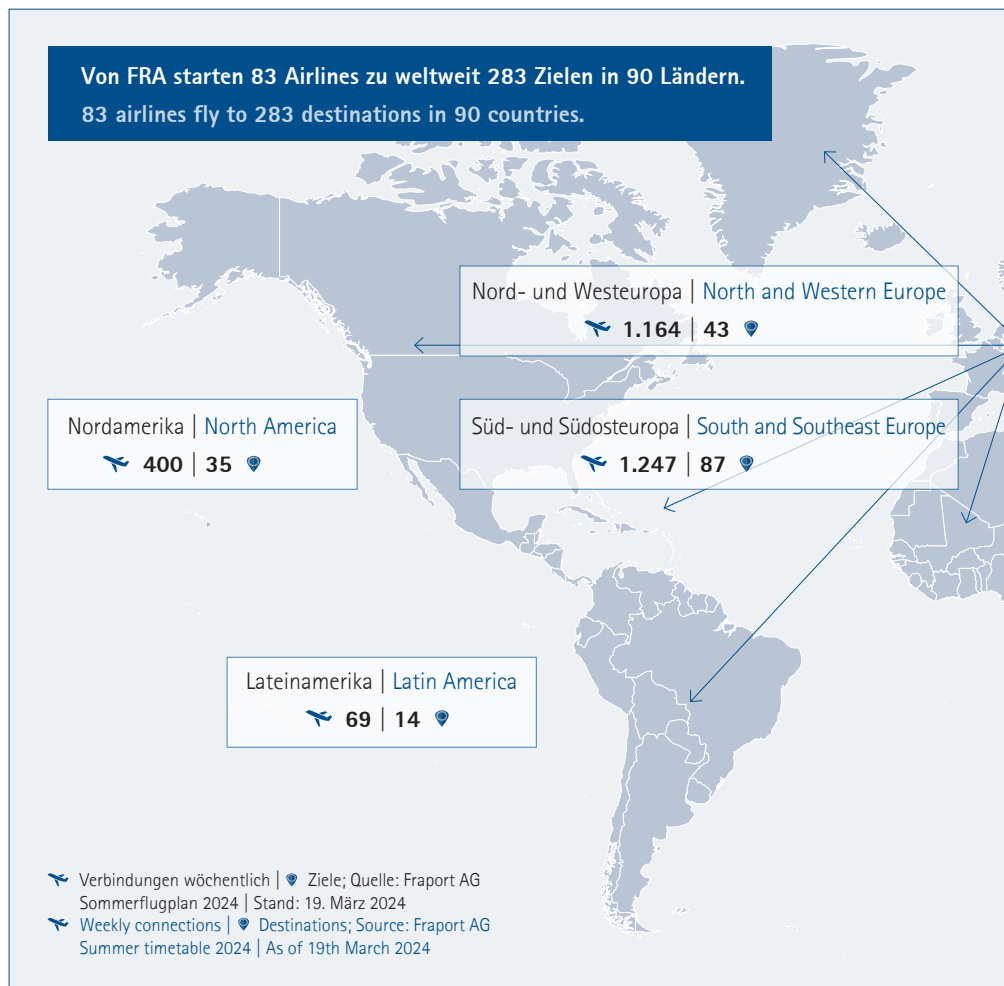
Between 2020 and 2024, a total of 182 foreign direct investment projects were realised, with the USA being the leading country of origin, well ahead of the United Kingdom. By the end of 2022, the volume of direct and indirect US investments in Hesse totalled over EUR 33.9 billion.

Tourism

In 2024, 464,350 US tourists visited Frankfurt am Main, representing an increase of twelve percent compared to the previous year. With a total of 773,372 overnight stays, guests from the USA remain the largest group of international visitors to the city.

FLUGHAFEN FRANKFURT AM MAIN

FRANKFURT AIRPORT



Der Frankfurter Flughafen ist nach Passagierzahlen der fünftgrößte Flughafen Europas. Von hier aus starten wöchentlich durchschnittlich 4.381 Flüge zu insgesamt 283 Zielen. Im Interkontinentalvergleich wird Nordamerika am häufigsten angefliegen. Von Frankfurt aus sind 90 Länder weltweit direkt zu erreichen – ein echter Standortvorteil für die Region.



Frankfurt Airport is the fifth largest airport in Europe in terms of passenger numbers. An average of 4,381 flights take off from here every week to a total of 283 destinations. In an inter-continental comparison, North America is the most frequently flown to. 90 countries worldwide can be reached directly from Frankfurt- a real locational advantage for the region.

METHODISCHE HINWEISE

Definition ausländischer Unternehmen im Sinne der Studie:

Wenn eine Mehrheit der verantwortlichen Entscheidungsträger der untersuchten Unternehmen (Geschäftsführung, Inhaberinnen und Inhaber, alleinvertretende Gesellschafterinnen und Gesellschafter, Vorstände, u. ä.) eine ausländische Staatsbürgerschaft hat oder sich ein Unternehmen mehrheitlich im ausländischen Besitz befindet, so handelt es sich im Sinne der Studie um ein internationales bzw. ausländisches Unternehmen.

Die Informationen über die Nationalität und die Besitzverhältnisse wurden aus den Stammdaten der IHK Frankfurt am Main entnommen. Darüber hinaus lieferte die Firma Gelfert Marketing Partner eine Auflistung ausländischer Beteiligungen an im Handelsregister eingetragenen Firmen.

Bei der Zuordnung der koreanischen Staatsangehörigkeit gab es in den letzten Jahren einige Unregelmäßigkeiten. In der Statistik erscheint eine unplausible Zahl ausländischer Unternehmen aus der Demokratischen Republik Korea (Nordkorea). Dies geht vermutlich auf eine falsche Zuordnung zurück. In den Zahlen der Republik Korea (Südkorea) sind daher auch alle Angaben mit der Staatsangehörigkeit Demokratische Republik Korea enthalten.

Stand der Erhebung ist der 1. August 2024.

⁴ Der IHK-Bezirk Frankfurt am Main umfasst die Stadt Frankfurt am Main, den Hochtaunus- und den Main-Taunus-Kreis. Die zum Main-Taunus-Kreis gehörende Gemeinde Hochheim am Main gehört zum Kammerbezirk der IHK Wiesbaden. Die Statistiken zu Einwohnerinnen und Einwohnern sowie der sozialversicherungspflichtigen Beschäftigung für den IHK-Bezirk beinhalten die Gemeinde Hochheim am Main.

* Aus Datenschutzgründen und Gründen der statistischen Geheimhaltung werden Zahlenwerte kleiner drei und Daten, aus denen sich rechnerisch eine Differenz ermitteln lässt, mit * anonymisiert.

Neben eigenen Erhebungen der IHK Frankfurt am Main wurden die folgenden Datenquellen genutzt:

Deutsche Bundesbank: Direktinvestitionen; **Fraport AG:** Flughafen Frankfurt am Main; **FRM GmbH:** Ausländische Direktinvestitionen; **gmp Gelfert Marketing Partner:** Ausländische Beteiligungen; **Hessisches Statistisches Landesamt:** Bevölkerung, Außenwirtschaft, Tourismus; **Stadt Frankfurt am Main:** Gäste- und Übernachtungszahlen; **Statistik der Bundesagentur für Arbeit:** Sozialversicherungspflichtig Beschäftigte.



METHODOLOGY

Definition of foreign companies within the meaning of the study:

If a majority of the responsible decision makers of the companies reviewed (managing directors, owners, shareholders representing the company alone, members of the board of directors and the similar) has a foreign nationality or if a company has a foreign majority ownership, it is an international or foreign company within the meaning of the study.

The information about the nationality and the ownership has been taken from the master data of CCI Frankfurt am Main. Moreover, Gelfert Marketing Partner provided a list of foreign holdings in companies entered in the Commercial Register.

As far as the allocation of the Korean nationality is concerned, there have been some irregularities over the past years. The statistics show an implausible number of foreign companies from the Democratic Republic of Korea (northern Korea). This is probably attributable to a wrong allocation. In the numbers of the Republic of Korea (south Korea) all data with the nationality Democratic Republic of Korea are therefore included as well.

Status of the survey: 1. August 2024.

⁴ The CCI district Frankfurt am Main includes the city of Frankfurt am Main, the Hochtaunus and Main-Taunus districts. The municipality of Hochheim am Main, which is part of the Main-Taunus district, is, however, a member of the Chamber district of CCI Wiesbaden. The statistics on inhabitants and employees with liability for social security contributions for the CCI district include the municipality of Hochheim am Main.

^{*} For data privacy reasons and reasons of statistical secrecy, numbers of less than three and data from which a mathematical difference can be determined are anonymised with *.

Apart from own surveys of CCI Frankfurt am Main, the following data sources were used: **Deutsche Bundesbank**: Direct investments; **Fraport AG**: Frankfurt am Main Airport; **FRM GmbH**: Foreign direct investments; **gmp Gelfert Marketing Partner**: Foreign shareholdings; **Hessian Statistical Office**: Population, foreign trade, tourism; **Stadt Frankfurt am Main**: Number of visitors and overnight stays; **Statistics of the Federal Employment Agency**: Employees with liability for social security contributions; **Statistics of the Federal Employment Agency**: naturalisation statistics.



LAND COUNTRY	Gesamt Total	HR CR	KGT Small Trades
Afghanistan Afghanistan	377	38	339
Ägypten Egypt	66	24	42
Albanien Albania	107	14	93
Algerien Algeria	20	4	16
Andorra Andorra	*	*	*
Angola Angola	8	*	*
Antigua und Barbuda Antigua and Barbuda	*	*	*
Argentinien Argentina	20	4	16
Armenien Armenia	21	*	*
Aserbaidshjan Azerbaijan	26	12	14
Äthiopien Ethiopia	39	5	34
Australien Australia	73	57	16
Bahamas Commonwealth of The Bahamas	*	*	*
Bangladesch Bangladesh	44	3	41
Barbados Barbados	*	*	*
Belgien Belgium	178	141	37
Benin Benin	*	*	*
Bolivien Bolivia	4	*	*
Bosnien-Herzegowina Bosnia-Herzegovina	385	122	263
Brasilien Brazil	70	7	63
Britische Überseegebiete British Overseas Territories	149	*	*
Bulgarien Bulgaria	558	96	462
Chile Chile	20	*	*
Volksrepublik China People's Republic of China	993	747	246
Costa Rica Costa Rica	*	*	*
Cookinseln Cook Islands	*	*	*
Dänemark Denmark	74	61	13
Demokratische Republik Kongo Democratic Republic of Congo	11	*	*
Dominica (Karibikinsel) Dominica (Caribbean island)	5	*	*
Dominikanische Republik Dominican Republic	11	*	*
Ecuador Ecuador	7	*	*
Eritrea Eritrea	61	*	*
Estland Estonia	11	7	4

LAND COUNTRY	Gesamt Total	HR CR	KGT Small Trades
Finnland Finland	62	50	12
Föderation St. Kitts und Nevis Federation of Saint Christopher and Nevis	*	*	*
Frankreich France	742	553	189
Gambia Gambia	5	*	*
Georgien Georgia	15	3	12
Ghana Ghana	27	*	*
Griechenland Greece	553	130	423
Großbritannien und Nordirland Great Britain and Northern Ireland	1.241	*	*
Guinea Guinea	*	*	*
Indien India	368	134	234
Indonesien Indonesia	18	3	15
Irak Iraq	34	4	30
Iran Iran	413	146	267
Irland Ireland	140	123	17
Island Iceland	3	*	*
Israel Israel	186	133	53
Italien Italy	1.438	373	1.065
Jamaika Jamaica	4	*	*
Japan Japan	330	261	69
Jemen Yemen	8	*	*
Jordanien Jordan	24	4	20
Jugoslawien Yugoslavia ⁶	74	15	59
Kamerun Cameroon	18	*	*
Kanada Canada	125	103	22
Kasachstan Kazakhstan	29	11	18
Katar Qatar	*	*	*
Kenia Kenya	14	*	*
Kirgistan Kyrgyzstan	13	4	9
Kolumbien Colombia	48	*	*
Königreich Bahrain Kingdom of Bahrain	*	*	*
Korea, Republik Korea, Republic	620	385	235
Kosovo Kosovo	216	32	184
Kroatien Croatia	1.256	327	929

⁶ Gewerbeanmeldung vor der Teilung Jugoslawiens | Registration of trade before the division of Yugoslavia

LAND COUNTRY	Gesamt Total	HR CR	KGT Small Trades
Kuba Cuba	6	*	*
Kuwait Kuwait	5	*	*
Laos Lao People's Democratic Republic	*	*	*
Lettland Latvia	50	18	32
Libanon Lebanon	23	7	16
Liberia Liberia	*	*	*
Libyen Libya	6	*	*
Liechtenstein Liechtenstein	62	*	*
Litauen Lithuania	108	22	86
Luxemburg Luxembourg	1.134	1.126	8
Madagaskar Madagascar	3	*	*
Malaysia Malaysia	14	6	8
Malediven Maldives	*	*	*
Mali Mali	*	*	*
Malta Malta	12	*	*
Marokko Morocco	259	25	234
Mauritius Mauritius	13	*	*
Mexico Mexico	44	21	23
Monaco Monaco	*	*	*
Mongolei Mongolia	9	4	5
Montenegro Montenegro	71	19	52
Mosambik Mozambique	*	*	*
Myanmar Myanmar	22	*	*
Namibia Namibia	*	*	*
Nepal Nepal	46	13	33
Neuseeland New Zealand	6	*	*
Niederlande Netherlands	831	725	106
Niederländische Karibik Dutch Caribbean	4	*	*
Nigeria Nigeria	28	*	*
Norwegen Norway	54	47	7
Oman Oman	*	*	*
Österreich Austria	630	472	158
Pakistan Pakistan	323	35	288

LAND COUNTRY	Gesamt Total	HR CR	KGT Small Trades
Palästinensische Gebiete Palestine Territories	5	*	*
Panama Panama	5	*	*
Peru Peru	21	*	*
Philippinen Philippines	28	5	23
Polen Poland	2.329	113	2.216
Portugal Portugal	250	49	201
Republik Botsuana Republic of Botswana	*	*	*
Republik Côte d'Ivoire Republic of Côte d'Ivoire	*	*	*
Republik El Salvador Republic of El Salvador	*	*	*
Republik Guatemala Republic of Guatemala	*	*	*
Republik Honduras Republic of Honduras	*	*	*
Republik Kongo Republic of Congo	6	*	*
Republik Marshallinseln Republic of the Marshall Islands	4	*	*
Republik Moldau Republic of Moldavia	54	*	*
Republik Nicaragua Republic of Nicaragua	*	*	*
Republik Niger Republic of the Niger	*	*	*
Republik Nordmazedonien Republic of North Macedonia	116	29	87
Republik Paraguay Republic of Paraguay	*	*	*
Republik Seychellen Republic of Seychelles	*	*	*
Republik Sierra Leone Republic of Sierra Leone	4	*	*
Republik Sudan Republic of Sudan	4	*	*
Republik Togo Togolese Republic	7	*	*
Republik Usbekistan Republic of Uzbekistan	28	14	14
Rumänien Romania	1.055	96	959
Russische Föderation Russian Federation	315	106	209
Sambia Republic of Zambia	*	*	*
Saudi-Arabien Saudi Arabia	9	*	*
Schweden Sweden	183	159	24
Schweiz Switzerland	725	675	50
Senegal Senegal	9	*	*
Serbien Serbia	652	207	445
Simbabwe Zimbabwe	4	*	*
Singapur Singapore	99	96	3

LAND COUNTRY	Gesamt Total	HR CR	KGT Small Trades
Slowakische Republik Slovak Republic	61	17	44
Slowenien Slovenia	46	17	29
Somalia Somalia	8	*	*
Spanien Spain	509	222	287
Sri Lanka Sri Lanka	51	11	40
St. Vincent und die Grenadinen Saint Vincent and the Grenadines	*	*	*
Südafrika South Africa	26	10	16
Syrien Syria	147	16	131
Taiwan Taiwan	42	34	8
Tansania Tanzania	5	*	*
Thailand Thailand	189	20	169
Tschechische Republik Czech Republic	95	45	50
Tunesien Tunisia	47	12	35
Türkei Turkey	2.320	614	1.706
Turkmenistan Turkmenistan	*	*	*
Uganda Uganda	3	*	*
Ukraine Ukraine	355	64	291
Ungarn Hungary	119	32	87
USA United States of America	1.242	1.094	148
Venezuela Venezuela	14	*	*
Vereinigte Arabische Emirate United Arab Emirates	18	*	*
Vietnam Vietnam	284	38	246
Weißrussland Belarus	42	11	31
Zypern Cyprus	48	*	*

IMPRESSUM

IMPRINT

HERAUSGEBERIN | EDITOR

Industrie- und Handelskammer
Frankfurt am Main
Börsenplatz 4
60313 Frankfurt am Main

EINE GEMEINSAME INITIATIVE VON | A JOINT INITIATIVE OF

FrankfurtRheinMain GmbH International
Marketing of the Region:
www.frm-united.com
IHK Frankfurt am Main:
www.frankfurt-main.ihk.de
Stadt Frankfurt am Main -
Bürgeramt, Statistik und Wahlen:
www.frankfurt.de
Wirtschaftsförderung Frankfurt GmbH:
www.frankfurt-business.net

REDAKTION | EDITORIAL STAFF

Sebastian Trippen
Vivien Papenbrock, Minna Heinola,
Miriam Hennig, Melanie Miller, Johannes Richter,
Paul Schmitz, Viviane Volk

KONTAKT | CONTACT

Telefon 069 2197-1367
wirtschaftspolitik@frankfurt-main.ihk.de

GRAFIK | DTP

Sabrina Becker

DRUCK | PRINTING HOUSE

druckriegel GmbH

BILDNACHWEIS | PHOTO CREDIT

Adobe Stock: vegefox.com, Titel;
pyty, S. 8-9 und S. 42-43

Nachdruck – auch auszugsweise – nur mit
Quellenangabe gestattet, Belegexemplar erbe-
ten. Die Veröffentlichung erfolgt nach bestem
Wissen, ohne jegliche Gewähr und Haftung
auf die Richtigkeit aller Angaben.

Reproduction – in whole or in part – only per-
mitted with indication of source, voucher copy
requested. The publication is done to the best
knowledge, without any guarantee and liability
on the accuracy of all information.

IHK Frankfurt am Main, Mai 2025
Chamber of Commerce and Industry, May 2025

ISBN: 978-3-925483-60-8

www.frankfurt-main.ihk.de

**Industrie- und Handelskammer
Frankfurt am Main**

Börsenplatz 4
60313 Frankfurt am Main

IHK-Service-Center


Schillerstraße 11
60313 Frankfurt am Main
Telefon +49 69 2197-1280
Telefax +49 69 2197-1548
info@frankfurt-main.ihk.de

**IHK-Geschäftsstelle
Hochtaunus | Main-Taunus**


Ludwigstraße 10
61348 Bad Homburg
Telefon +49 6172 1210-0
Telefax +49 6172 22612
homburg@frankfurt-main.ihk.de


Bleiben Sie mit uns in Kontakt:

 de.linkedin.com/company/ihkfrankfurt

 instagram.com/ihk_ffm

 facebook.com/ihkfrankfurt

 @azubihk.ffmpeg

 youtube.com/ihkfrankfurt

 x.com/IHK_FFMM



Industrie- und Handelskammer
Frankfurt am Main