



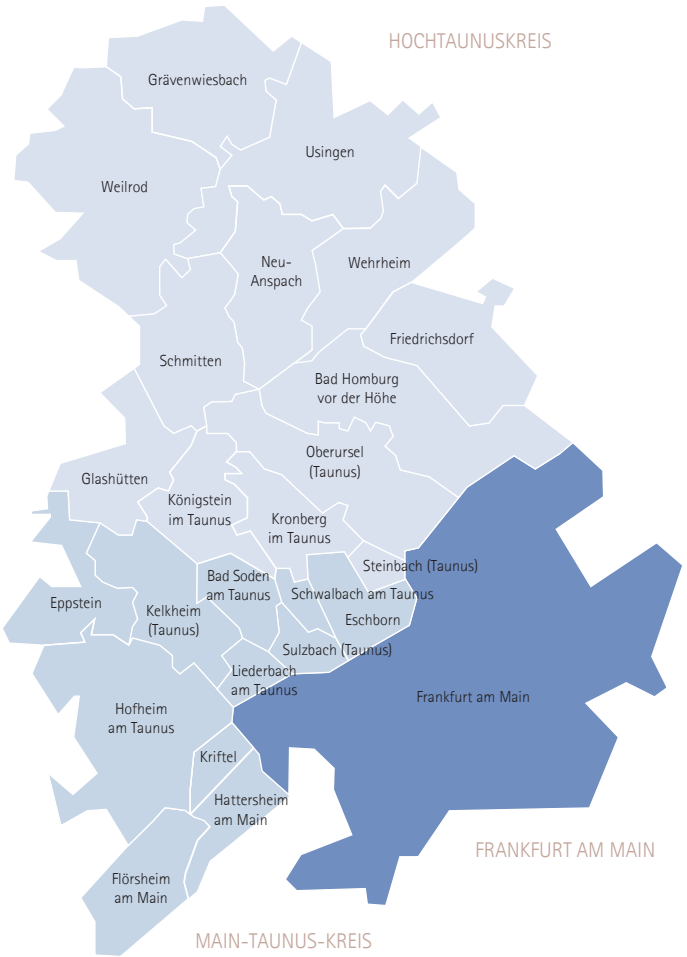
IHK-BEZIRK FRANKFURT IN ZAHLEN 2024|2025



IHK

Industrie- und Handelskammer
Frankfurt am Main

IHK-BEZIRK FRANKFURT AM MAIN



FLÄCHE UND BEVÖLKERUNG

Stand: 31. Dezember 2023

	IHK-Bezirk	FFM	HTK	MTK ¹
Fläche in km²	933,2	248,3	481,8	203,1
Einwohner	1.220.134	775.790	241.449	202.895
Einwohner je km²	1.307	3.124	501	999

¹ ohne Hochheim am Main (IHK-Bezirk Wiesbaden)
Quelle: Hessisches Statistisches Landesamt

IHK-ZUGEHÖRIGE UNTERNEHMEN¹

Stand: 01. Januar 2025

	IHK-Bezirk	FFM	HTK	MTK
Land- und Forstwirtschaft, Fischerei	170	47	76	47
Produzierendes Gewerbe ²	8.617	4.993	1.848	1.776
dar. Verarbeitendes Gewerbe	2.484	1.346	581	557
Baugewerbe	5.110	3.112	1.048	950
Handel; Instandhaltung und Reparatur von Kfz	20.225	12.129	4.139	3.957
davon Kfz-Handel, Kfz-Reparatur	1.749	951	390	408
Großhandel und Handelsvermittlung	6.371	3.781	1.273	1.317
Einzelhandel	12.105	7.397	2.476	2.232
Verkehr und Lagerei	4.209	3.205	455	549
Gastgewerbe	5.247	3.751	795	701
Weitere Dienstleistungen ³	66.773	42.860	13.069	10.844
Information und Kommunikation	8.322	5.420	1.450	1.452
Erbringung von Finanz- und Versicherungsdienstleistungen	6.882	4.626	1.277	979
davon Grundstücks- und Wohnungswesen	8.737	5.542	1.623	1.572
Erbringung von freiberufl., wissenschaftl., techn. und sonst. wirtschaftl. Dienstleistungen	32.901	21.292	6.571	5.038
Gesundheits- und Sozialwesen	1.959	1.170	462	327
Sonstige Dienstleistungen ⁴	7.972	4.810	1.686	1.476
Insgesamt	105.241	66.985	20.382	17.874

¹ IHK-zugehörige Unternehmen umfassen ins Handelsregister eingetragene Unternehmen, Kleingewerbetreibende, Betriebsstätten und ins Genossenschaftsregister eingetragene Unternehmen.
² Wirtschaftsabschnitte B – F nach WZ08
³ Wirtschaftsabschnitte J – U nach WZ08
⁴ Wirtschaftsabschnitte O, P, R, S, T, U nach WZ08
Quelle: IHK Frankfurt am Main

ANTEIL WIRTSCHAFTSABSCHNITTE

DAVON:

31,3 % Freiberufliche, wissenschaftl., techn. und sonst. wirtschaftl. DL

8,3 % Grundstücks- und Wohnungswesen

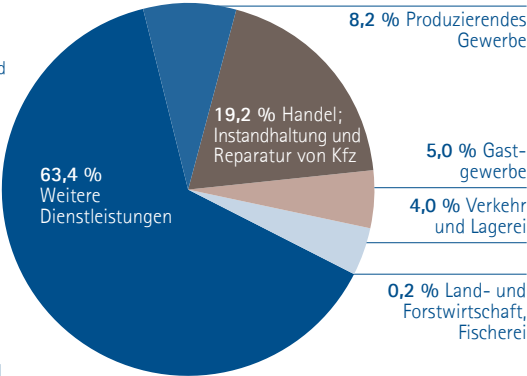
7,9 % Information und Kommunikation

7,6 % Sonstige Dienstleistungen

6,5 % Finanz- und Versicherungsdienstleistungen

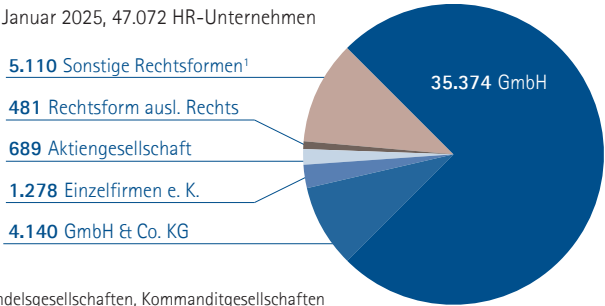
1,9 % Gesundheits- und Sozialwesen

Quelle: IHK Frankfurt am Main



IM HANDELSREGISTER EINGETRAGENE IHK-ZUGEHÖRIGE UNTERNEHMEN NACH RECHTSFORM

Stand: 01. Januar 2025, 47.072 HR-Unternehmen



¹ Offene Handelsgesellschaften, Kommanditgesellschaften ohne GmbH & Co. KG, Kommanditgesellschaften auf Aktien, WVaG, Sonstige
Quelle: IHK Frankfurt am Main

GEWERBEAN- UND -ABMELDUNGEN

Stand: 2023

		IHK-Bezirk ¹		FFM		HTK		MTK ¹	
		An	Ab	An	Ab	An	Ab	An	Ab
Land- und Forstw., Fischerei		27	11	6	2	12	7	9	2
Produzierendes Gewerbe ²		1.492	1.251	706	611	374	279	412	361
darunter	Verarbeitendes Gewerbe	318	315	138	136	101	98	79	81
	Baugewerbe	1.055	891	502	461	245	164	308	266
Handel; Instandhaltung und Reparatur von Kfz		2.958	2.487	1.786	1.417	565	587	607	483
Verkehr und Lagerei		508	508	336	350	71	58	101	100
Gastgewerbe		964	927	705	671	121	113	138	143
Weitere Dienstleistungen ³		7.045	5.950	4.118	3.354	1.522	1.284	1.405	1.312
davon	Information und Kommunikation	788	611	485	368	145	117	158	126
	Finanz- und Versicherungsdienstleistungen	513	450	264	207	122	119	127	124
	Grundstücks- und Wohnungswesen	381	396	202	187	98	79	81	130
	Freiberufl, wissenschaftl., techn. und sonst. wirtschaftl. Dienstleistungen	3.622	2.931	2.203	1.729	733	623	686	579
	Gesundheits- und Sozialwesen	220	293	102	138	64	61	54	94
	Sonstige Dienstleistungen ⁴	1.521	1.269	862	725	360	285	299	259
	Insgesamt	12.994	11.134	7.657	6.405	2.665	2.328	2.672	2.401

¹ einschließlich Hochheim am Main (IHK-Bezirk Wiesbaden)

² Wirtschaftsabschnitte B – F nach WZ08

³ Wirtschaftsabschnitte J – S nach WZ08

⁴ Wirtschaftsabschnitte O, P, R, S nach WZ08

Quelle: Hessisches Statistisches Landesamt

UNTERNEHMENSINSOLVENZEN

ausgewählte Branchen¹

	IHK-Bezirk ²		FFM		HTK		MTK ²	
	2023	2024	2023	2024	2023	2024	2023	2024
Verarbeitendes Gewerbe	13	17	6	11	3	2	4	4
Baugewerbe	86	82	58	54	10	15	18	13
Handel; Instandhaltung und Reparatur von Kfz	67	72	54	48	7	14	6	10
Gastgewerbe	29	42	21	35	1	5	7	2
Verkehr und Lagerei; Information und Kommunikation ³	38	48	31	34	1	6	6	8
Weitere Dienstleistungen ⁴	121	168	95	136	14	13	12	19
Insgesamt	401	494	301	365	40	62	60	67

¹ Spaltensummen stimmen daher nicht mit „Insgesamt“ überein

² einschließlich Hochheim am Main (IHK-Bezirk Wiesbaden)

³ Wirtschaftsabschnitte H und J nach WZ08

⁴ Wirtschaftsabschnitte K, M, N, S nach WZ08

Quelle: Hessisches Statistisches Landesamt

STEUERBARER UMSATZ

in Tausend Euro | Stand: 2023

		IHK-Bezirk ¹	Hessen	Anteil an Hessen in Prozent
Land- und Forstwirtschaft, Fischerei		84.704	2.715.059	3,1
Produzierendes Gewerbe ²		69.034.203	249.931.103	27,6
dar.	Verarbeitendes Gewerbe	56.487.254	180.310.093	31,3
	Baugewerbe	4.905.220	28.977.574	16,9
Handel; Instandhaltung und Reparatur von Kfz		65.228.932	245.674.092	26,6
Verkehr und Lagerei		17.571.396	32.403.988	54,2
Gastgewerbe		5.615.694	11.796.976	47,6
Weitere Dienstleistungen ³		363.432.178	436.036.358	83,3
davon	Information und Kommunikation	15.361.365	25.932.409	59,2
	Finanz- und Versicherungsdienstleistungen	288.392.009	297.631.179	96,9
	Grundstücks- und Wohnungswesen	8.414.289	15.324.372	54,9
	Freiberufl., wissensch. u. techn. und sonst. wirtschaftl. Dienstleistungen	38.913.943	70.502.045	55,2
	Gesundheits- und Sozialwesen	7.252.859	15.453.178	46,9
	Sonstige Dienstleistungen ⁴	5.097.712	11.193.174	45,5
	Insgesamt ⁵	521.123.538	978.557.576	53,3

¹ einschließlich Hochheim am Main (IHK-Bezirk Wiesbaden)

² Wirtschaftsabschnitte B - F nach WZ08; für IHK-Bezirk etwas unterschätzt, da nicht für alle Untergruppen Werte veröffentlicht wurden

³ Wirtschaftsabschnitte J - S nach WZ08; für IHK-Bezirk etwas unterschätzt, da nicht für alle Untergruppen Werte veröffentlicht wurden

⁴ Wirtschaftsabschnitte O, P, R, S nach WZ08

⁵ Summe insgesamt kann von der Summe der einzelnen Wirtschaftsabschnitte wegen zum Teil anonymisierten Daten aufgrund der Datenschutzbestimmungen des Statistischen Landesamtes abweichen.

Quelle: Hessisches Statistisches Landesamt

BRUTTOWERTSCHÖPFUNG (BWS)¹

in Millionen Euro | Stand: 2022

		IHK-Bezirk ²		FFM	HTK	MTK ²
		Absolut	Anteil an Hessen in Prozent			
Land- und Forstwirtschaft, Fischerei		36	3,2	9	13	14
Produzierendes Gewerbe ³		12.260	18,0	9.176	1.665	1.419
dar.	Verarbeitendes Gewerbe	7.422	15,8	5.493	1.190	739
	Baugewerbe	2.831	20,2	1.902	401	528
Dienstleistungen insgesamt ⁴		85.487	37,9	63.448	9.633	12.406
davon	Handel, Verkehr, Gastgewerbe, Information und Kommunikation	27.369	37,8	20.130	2.707	4.532
	Finanz-, Versicherungs- und Unternehmensdienstleister; Grundstücks- und Wohnungswesen	43.605	45,4	32.516	5.002	6.087
	Öffentliche und sonstige Dienstleister, Erziehung, Gesundheit	14.513	25,3	10.802	1.924	1.787
Insgesamt		97.784	33,1	72.633	11.312	13.839
BWS je erwerbstätige Person in Euro		96.528		97.373	86.712	101.290

¹ Abweichungen bei den Summen ergeben sich durch Rundung der Zahlen.

² einschließlich Hochheim am Main (IHK-Bezirk Wiesbaden)

³ Wirtschaftsabschnitte B - F nach WZ08

⁴ Wirtschaftsabschnitte G - T nach WZ08

Quelle: Hessisches Statistisches Landesamt

ARBEITSMARKT

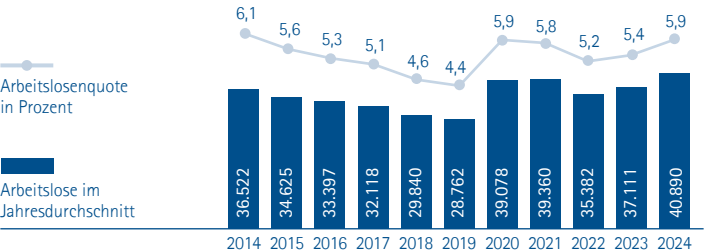
	IHK-Bezirk ¹	FFM	HTK	MTK ¹
Arbeitslose	40.890	28.235	5.509	7.147
Arbeitslosenquote ² in Prozent	5,9	6,5	4,5	5,3
Offene Stellen	11.125	8.561	1.142	1.422
Erwerbstätige in Tausend	1.030,8	762,8	130,8	137,2

¹ einschließlich Hochheim am Main (IHK-Bezirk Wiesbaden)

² bezogen auf alle zivilen Erwerbspersonen

Quellen: Bundesagentur für Arbeit, Jahresdurchschnittswerte 2024

Hessisches Statistisches Landesamt, 2023 (Erwerbstätige)



SOZIALVERSICHERUNGSPFLICHTIG BESCHÄFTIGTE ARBEITNEHMENDE¹

am Arbeitsort | Stand: 30. Juni 2024

		IHK- Bezirk ²	FFM	HTK	MTK ¹
Land- und Forstwirtschaft, Fischerei		592	188	224	180
Produzierendes Gewerbe ³		96.708	59.393	17.878	19.437
dar.	Verarbeitendes Gewerbe	61.691	35.217	13.365	13.109
	Baugewerbe	25.940	16.802	4.095	5.043
Handel; Instandhaltung und Reparatur von Kfz		81.248	48.333	13.605	19.310
Verkehr und Lagerei		91.950	86.760	2.017	3.173
Gastgewerbe		33.775	27.845	2.998	2.932
Weitere Dienstleistungen ⁴		552.146	419.845	64.820	67.481
davon	Information und Kommunikation	64.503	49.192	6.117	9.194
	Finanz- und Versicherungs- dienstleistungen	102.125	85.777	7.787	8.561
	Grundstücks- und Wohnungswesen	16.092	13.508	782	1.802
	Freiberufl., wissenschaftl., techn. und sonst. wirtschaftl. Dienstleistungen	197.217	150.105	24.702	22.410
	Gesundheits- und Sozialwesen	75.258	53.243	13.871	8.144
	Sonstige Dienstleistungen ⁵	96.951	68.020	11.561	17.370
Insgesamt		856.419	642.364	101.542	112.513

¹ Abweichungen bei den Summen ergeben sich durch Rundung der Zahlen.

² einschließlich Hochheim am Main (IHK-Bezirk Wiesbaden)

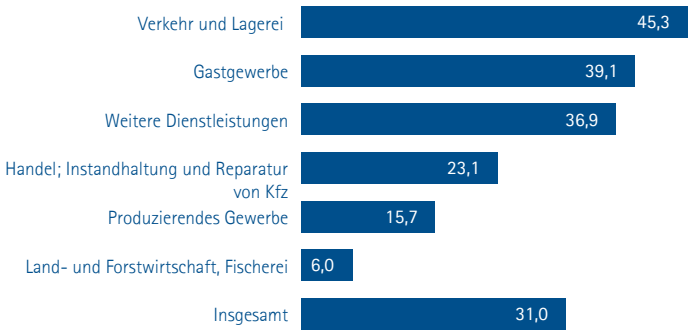
³ Wirtschaftsabschnitte B - F nach WZ08

⁴ Wirtschaftsabschnitte J - U nach WZ08

⁵ Wirtschaftsabschnitte O, P, R, S, T, U nach WZ08

Quelle: Bundesagentur für Arbeit

ANTEIL DER BESCHÄFTIGTEN IM IHK-BEZIRK AN ALLEN HESSISCHEN BESCHÄFTIGTEN IN PROZENT



Quelle: Bundesagentur für Arbeit

PENDELNDE

Stand: 30. Juni 2024

	IHK-Bezirk ¹	FFM	HTK	MTK ¹
Beschäftigte am Wohnort	532.639	337.076	93.888	101.675
Beschäftigte am Arbeitsort	856.421	642.366	101.542	112.513
Einpendelnde	559.407	417.920	62.088	79.399
Auspendelnde	235.953	112.876	54.466	68.611

¹ einschließlich Hochheim am Main (IHK-Bezirk Wiesbaden)
Quelle: Bundesagentur für Arbeit

AUSBILDUNGSVERHÄLTNISSE

Stand: 2024

	Auszu- bildende insgesamt	neu einge- tragene Ausbil- dungsver- hältnisse	Zahl der Prüfungs- teilnehmende	Bestandene Prüfungen in Prozent
Gewerbliche Ausbildungsberufe	4.357	1.516	1.550	86
Metalltechnik	1.436	496	493	79
Elektrotechnik	1.947	682	562	88
davon				
Bau, Steine, Erden	109	53	125	80
Chemie, Physik, Biologie	673	218	251	98
Papier, Druck	171	57	99	90
Sonstige Berufe	21	10	20	85
Kaufmännische Ausbildungsberufe	7.106	2.904	3.105	86
Industrie	359	141	135	82
Handel	1.593	717	872	82
Bankkaufmann -frau	385	162	144	94
Versicherungskaufmann -frau	323	127	132	86
davon				
Hotel- und Gaststättengewerbe	1.122	469	306	85
Verkehrs- und Transportgewerbe	663	270	219	82
Sonstige Berufe	2.648	1.012	1.285	88
Kaufmännische Sonder- berufe nach BBiG	13	6	12	92
Insgesamt	11.463	4.420	4.655	86

Quelle: IHK Frankfurt am Main

WEITERBILDUNGSPRÜFUNGEN

Stand: 2024

	geprüft	bestanden	bestanden in Prozent
Gewerblich-technische Berufe	435	257	59
davon			
Industriemeister	245	164	67
Fachmeister	111	47	42
Sonstige gewerb.-techn. Prüfungen	79	46	58
Kaufmännische Berufe	1.126	704	63
davon			
Betriebswirte	40	22	55
Fachkaufleute	141	91	65
Fachwirte	683	389	57
Sonstige kaufm. Prüfungen	262	202	77
Ausbildereignungsprüfung	1.823	1.460	80
Insgesamt	3.384	2.421	72

Quelle: IHK Frankfurt am Main

TOURISMUS

Stand: 2024

	IHK- Bezirk ¹	FFM	HTK	MTK ¹
Geöffnete Betriebe (Dezember)	455	284	103	68
Bettenkapazität (Dezember)	79.749	64.005	8.373	7.371
Gästeankünfte (Januar - Dezember)	7.295.131	6.387.089	426.548	481.494
Gästeübernachtungen (Januar - Dezember)	13.353.547	11.139.063	1.251.340	963.144
Durchschnittliche Auslastung der Schlafgelegenheiten in Prozent (Januar - Dezember)	41,8	47,2	41,1	37,2
Aufenthaltsdauer (Tage)	2,2	1,7	2,9	2,0

¹ einschließlich Hochheim am Main (IHK-Bezirk Wiesbaden)

Quelle: Hessisches Statistisches Landesamt

VERÄNDERUNG ZU 2014 IN PROZENT

	IHK- Bezirk ¹	FFM	HTK	MTK ¹
Gästeankünfte	30,6	33,4	-3,1	34,3
Gästeübernachtungen	32,6	38,4	-2,2	28,7
Geöffnete Betriebe (Dezember)	-9,9	5,6	-24,3	-32,0
Bettenkapazität (Dezember)	35,8	45,8	-1,0	15,2

¹ einschließlich Hochheim am Main (IHK-Bezirk Wiesbaden)

KAUFKRAFT

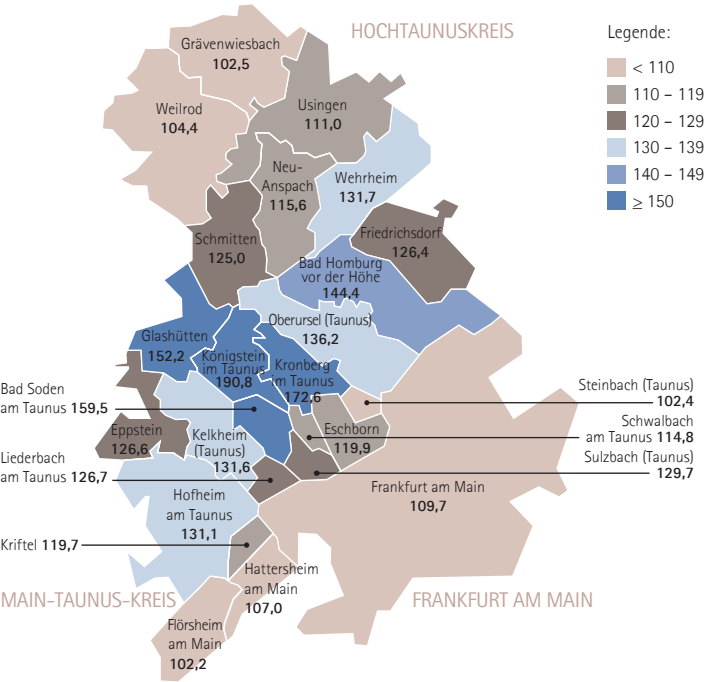
Stand: 2024

	IHK-Bezirk	FFM	HTK	MTK ¹
Kaufkraft in Mio. Euro	41.145	24.031	9.244	8.473
Kaufkraftindex ²	117,8	109,7	137,4	124,1

¹ einschließlich Hochheim am Main (IHK-Bezirk Wiesbaden)

² je Einwohner, bezogen auf den Durchschnitt von Deutschland 100,0

KAUFKRAFTINDEX



Quelle: Michael Bauer Research GmbH

VERKEHRSZAHLEN

FLUGHAFEN FRANKFURT AM MAIN

	2022	2023	2024	Veränderung 2023 2024 in Prozent
Passagiere (Mio.)	48,9	59,4	61,6	3,7
Luftfracht (Mio. t)	2,0	1,9	2,0	6,5
Luftpost (Tsd. t)	43,3	41,0	37,1	-9,7
Flugbewegungen (Tsd.)	382,2	430,4	440,9	2,4

Quelle: Fraport AG

STRASSENNETZ

in Kilometern | Stand: 2025

	IHK- Bezirk ¹	FFM	HTK	MTK ¹
Bundesautobahnen ²	108,7	71,4	12,6	24,7
Bundesstraßen	231,2	92,3	78,2	60,7
Landesstraßen	424,8	91,1	188,0	145,7
Kreisstraßen	219,0	98,3	91,7	28,9
Straßennetz insgesamt	983,6	353,2	370,5	260,0

¹ einschließlich Hochheim am Main (IHK-Bezirk Wiesbaden)

² Angaben Bundesautobahnen ohne Äste; Angaben Bundes-, Landes- und Kreisstraßen mit Ästen
Abweichungen bei den Summen ergeben sich durch Rundung der Zahlen.

Quelle: Hessen Mobil, Die Autobahn GmbH des Bundes, Stadt Frankfurt am Main

IHK-NEWSLETTER

Am Puls der Wirtschaft bleiben und den Newsletter der IHK Frankfurt am Main abonnieren:

> www.frankfurt-main.ihk.de/newsletter



Abkürzungen

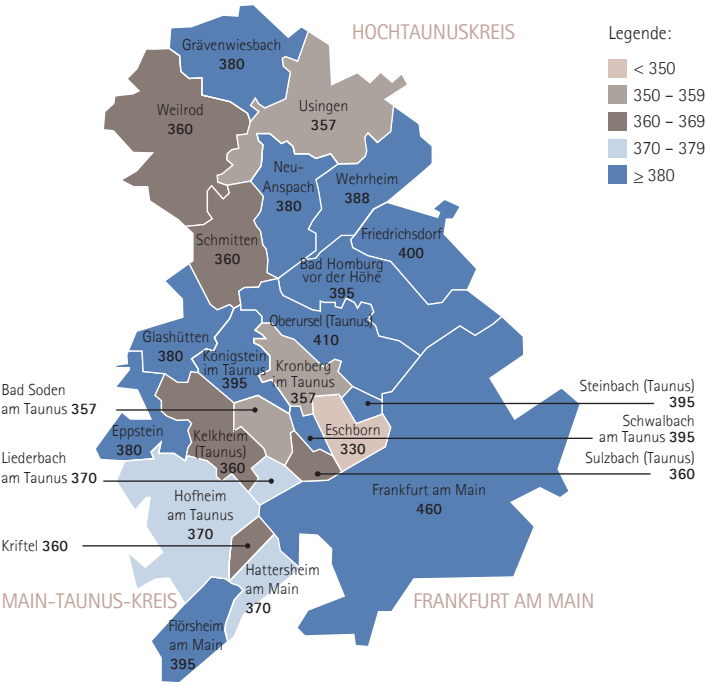
FFM: Frankfurt am Main

HTK: Hochtaunuskreis

MTK: Main-Taunus-Kreis

GEWERBESTEUERHEBESÄTZE

Stand: 2025



Quelle: IHK Frankfurt am Main

IMPRESSUM

HERAUSGEBER

Industrie- und Handelskammer Frankfurt am Main
Börsenplatz 4
60313 Frankfurt am Main

REDAKTION

Sebastian Trippen, Vivien Papenbrock, Minna Heinola

GRAFIK UND LAYOUT

Sabrina Becker

BILDNACHWEIS

Adobe Stock: fotografci, Titel

DATENSTAND

Juni 2025

Print- oder Onlineverwendung – auch auszugsweise – nur mit Quellenangabe gestattet;
Belegexemplar oder Link erbeten.

Die Veröffentlichung erfolgte nach bestem Wissen, ohne jegliche Gewähr und Haftung auf die
Richtigkeit und Vollständigkeit aller Angaben.

Diese Publikation wird ausschließlich als Download angeboten.



www.frankfurt-main.ihk.de

**Industrie- und Handelskammer
Frankfurt am Main**

Börsenplatz 4
60313 Frankfurt am Main

IHK-Service-Center

Schillerstraße 11
60313 Frankfurt am Main
Telefon +49 69 2197-1280
Telefax +49 69 2197-1548
info@frankfurt-main.ihk.de

**IHK-Geschäftsstelle
Hochtaunus | Main-Taunus**

Ludwigstraße 10
61348 Bad Homburg
Telefon +49 6172 1210-0
Telefax +49 6172 22612
homburg@frankfurt-main.ihk.de

Bleiben Sie mit uns in Kontakt:



IHK

Industrie- und Handelskammer
Frankfurt am Main