



IHK-BEZIRK FRANKFURT IN ZAHLEN 2025|2026



IHK

Industrie- und Handelskammer
Frankfurt am Main

IHK-BEZIRK FRANKFURT AM MAIN



FLÄCHE UND BEVÖLKERUNG

Stand: 31. Dezember 2024

	IHK-Bezirk	FFM	HTK	MTK ¹
Fläche in km ²	933,2	248,3	481,8	203,1
Einwohner	1.218.038	756.021	241.664	220.353
Einwohner je km ²	1.305	3.045	502	1.085

¹ ohne Hochheim am Main (IHK-Bezirk Wiesbaden)

Quelle: Hessisches Statistisches Landesamt

IHK-ZUGEHÖRIGE UNTERNEHMEN¹

Stand: 01. Januar 2026

	IHK-Bezirk	FFM	HTK	MTK
Land- und Forstwirtschaft, Fischerei	172	47	79	46
Produzierendes Gewerbe ²	8.331	4.759	1.818	1.754
dar. Verarbeitendes Gewerbe	2.504	1.374	578	552
Baugewerbe	4.694	2.806	988	900
Handel	20.356	12.263	4.161	3.932
davon Großhandel und Handelsvermittlung	6.642	3.956	1.297	1.389
Einzelhandel	13.714	8.307	2.864	2.543
Verkehr und Lagerei	4.565	3.383	537	645
Gastgewerbe	5.441	3.906	812	723
Weitere Dienstleistungen ³	70.163	45.019	13.647	11.497
Verlagswesen, Rundfunk sowie Erstellung und Verbreitung von Medieninhalten	2.313	1.593	380	340
Telekommunikation, Softwareentw., IT-Beratung und Erbringung sons. Dienstl. der Informationstechnologie und der Computerinfrastruktur	6.802	4.319	1.205	1.278
davon Erbringung von Finanz- und Versicherungsdienstleistungen	11.369	7.775	2.046	1.548
Grundstücks- und Wohnungswesen	9.471	6.061	1.733	1.677
Erbringung von freiberufl., wissenschaftl., techn. und sonst. wirtschaftl. Dienstleistungen	28.332	18.115	5.739	4.478
Gesundheits- und Sozialwesen	2.094	1.233	498	363
Sonstige Dienstleistungen ⁴	9.782	5.923	2.046	1.813
Insgesamt	109.028	69.377	21.054	18.597

¹ IHK-zugehörige Unternehmen umfassen ins Handelsregister eingetragene Unternehmen, Kleingewerbetreibende, Betriebsstätten und ins Genossenschaftsregister eingetragene Unternehmen.

² Wirtschaftsabschnitte B – F nach WZ25

³ Wirtschaftsabschnitte J – V nach WZ25

⁴ Wirtschaftsabschnitte P, Q, S, T, U, V nach WZ25

Quelle: IHK Frankfurt am Main

ANTEIL WIRTSCHAFTSABSCHNITTE

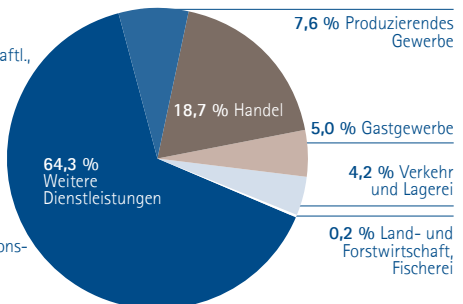
DARUNTER:

26,0 % Freiberufliche, wissenschaftl., techn. und sonst. wirtschaftl. DL

10,4 % Finanz- und Versicherungsdienstleistungen

8,7 % Grundstücks- und Wohnungswesen

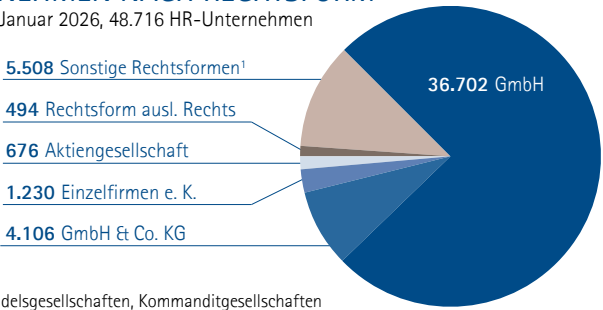
6,2 % Telekommunikation, Softwareentw., IT-Beratung u. Erbringung sons. DL der Informationstechn. und der Computerinfrastr.



Quelle: IHK Frankfurt am Main

IM HANDELSREGISTER EINGETRAGENE IHK-ZUGEHÖRIGE UNTERNEHMEN NACH RECHTSFORM

Stand: 01. Januar 2026, 48.716 HR-Unternehmen



¹ Offene Handelsgesellschaften, Kommanditgesellschaften ohne GmbH & Co. KG, Kommanditgesellschaften auf Aktien, WVaG, Sonstige
Quelle: IHK Frankfurt am Main

GEWERBEAN- UND -ABMELDUNGEN

Stand: 2024

	IHK-Bezirk ¹		FFM		HTK		MTK ¹	
	An	Ab	An	Ab	An	Ab	An	Ab
Land- und Forstw., Fischerei	24	17	3	1	10	9	11	7
Produzierendes Gewerbe ²	1.410	1.337	739	679	299	313	372	345
darunter								
Verarbeitendes Gewerbe	328	334	174	177	68	90	86	67
Baugewerbe	967	953	511	480	197	212	259	261
Handel; Instandhaltung und Reparatur von Kfz	2.782	2.548	1.704	1.468	470	507	608	573
Verkehr und Lagerei	683	494	448	355	105	56	130	83
Gastgewerbe	1.054	915	777	651	143	143	134	121
Weitere Dienstleistungen ³	7.158	5.644	4.164	3.079	1.433	1.264	1.561	1.301
Information und Kommunikation	852	592	515	336	151	127	186	129
Finanz- und Versicherungsdienstleistungen	551	464	257	231	162	115	132	118
davon								
Grundstücks- und Wohnungswesen	383	309	207	150	87	70	89	89
Freiberufl., wissenschaftl., techn. und sonst. wirtschaftl. Dienstleistungen	3.500	2.879	2.073	1.609	669	611	758	659
Gesundheits- und Sozialwesen	235	191	127	96	53	47	55	48
Sonstige Dienstleistungen ⁴	1.637	1.209	985	657	311	294	341	258
Insgesamt	13.111	10.955	7.835	6.233	2.460	2.292	2.816	2.430

¹ einschließlich Hochheim am Main (IHK-Bezirk Wiesbaden)

² Wirtschaftsabschnitte B – F nach WZ08

³ Wirtschaftsabschnitte J – S nach WZ08

⁴ Wirtschaftsabschnitte O, P, R, S nach WZ08

Quelle: Hessisches Statistisches Landesamt

UNTERNEHMENSINSOLVENZEN

ausgewählte Branchen¹

	IHK-Bezirk ²		FFM		HTK		MTK ²	
	2024	2025	2024	2025	2024	2025	2024	2025
Verarbeitendes Gewerbe	17	19	11	10	2	4	4	5
Baugewerbe	82	116	54	84	15	10	13	22
Handel; Instandhaltung und Reparatur von Kfz	72	106	48	79	14	10	10	17
Gastgewerbe	42	49	35	40	5	4	2	5
Verkehr und Lagerei; Information und Kommunikation ³	48	69	34	52	6	8	8	9
Weitere Dienstleistungen ⁴	168	226	136	171	13	22	19	33
Insgesamt	494	653	365	491	62	64	67	98

¹ Spaltensummen stimmen daher nicht mit „Insgesamt“ überein

² einschließlich Hochheim am Main (IHK-Bezirk Wiesbaden)

³ Wirtschaftsabschnitte H und J nach WZ08

⁴ Wirtschaftsabschnitte K, M, N, S nach WZ08

Quelle: Hessisches Statistisches Landesamt

STEUERBARER UMSATZ

in Tausend Euro | Stand: 2024

	IHK-Bezirk ¹	Hessen	Anteil an Hessen in Prozent
Land- und Forstwirtschaft, Fischerei	118.639	2.768.568	4,3
Produzierendes Gewerbe ²	67.670.124	241.575.593	28,0
dar. Verarbeitendes Gewerbe	55.075.502	175.570.062	31,4
Baugewerbe	5.348.014	29.181.088	18,3
Handel; Instandhaltung und Reparatur von Kfz	64.840.660	242.241.124	26,8
Verkehr und Lagerei	17.283.639	32.906.771	52,5
Gastgewerbe	6.301.001	12.634.294	49,9
Weitere Dienstleistungen ³	211.693.251	287.896.952	73,5
Information und Kommunikation	15.433.122	26.175.741	59,0
Finanz- und Versicherungsdienstleistungen	135.097.469	145.386.036	92,9
davon Grundstücks- und Wohnungswesen	8.987.970	16.107.819	55,8
Freiberufl., wissensch. u. techn. und sonst. wirtschaftl. Dienstleistungen	39.001.913	71.541.015	54,5
Gesundheits- und Sozialwesen	7.653.837	16.660.113	45,9
Sonstige Dienstleistungen ⁴	5.518.941	12.026.227	45,9
Insgesamt⁵	368.039.200	820.023.302	44,9

¹ einschließlich Hochheim am Main (IHK-Bezirk Wiesbaden)

² Wirtschaftsabschnitte B - F nach WZ08; für IHK-Bezirk etwas unterschätzt, da nicht für alle Untergruppen Werte veröffentlicht wurden

³ Wirtschaftsabschnitte J - S nach WZ08; für IHK-Bezirk etwas unterschätzt, da nicht für alle Untergruppen Werte veröffentlicht wurden

⁴ Wirtschaftsabschnitte O, P, R, S nach WZ08

⁵ Abweichungen in der Gesamtsumme können durch anonymisierte Einzelwerte entstehen.

Quelle: Hessisches Statistisches Landesamt

BRUTTOWERTSCHÖPFUNG (BWS)¹

in Millionen Euro | Stand: 2023

	IHK-Bezirk ²		FFM	HTK	MTK ²
	Absolut	Anteil an Hessen in Prozent			
Land- und Forstwirtschaft, Fischerei	33	3,2	8	13	12
Produzierendes Gewerbe ³	13.565	18,1	9.864	1.914	1.787
dar. Verarbeitendes Gewerbe	7.908	15,8	5.613	1.324	971
dar. Baugewerbe	2.749	18,8	1.735	420	593
Dienstleistungen insgesamt ⁴	99.176	40,0	71.685	13.746	13.746
Handel, Verkehr, Gastgewerbe, Information und Kommunikation	32.757	41,5	24.524	2.814	5.419
davon Finanz-, Versicherungs- und Unternehmensdienstleister; Grundstücks- und Wohnungswesen	50.453	48,5	35.189	8.761	6.503
Öffentliche und sonstige Dienstleister, Erziehung, Gesundheit	15.966	24,7	11.972	2.170	1.824
Insgesamt	112.774	34,8	81.557	15.673	15.544
BWS je erwerbstätige Person in Euro	109.404		106.917	119.837	113.290

¹ Abweichungen bei den Summen ergeben sich durch Rundung der Zahlen.

² einschließlich Hochheim am Main (IHK-Bezirk Wiesbaden)

³ Wirtschaftsabschnitte B - F nach WZ08

⁴ Wirtschaftsabschnitte G - T nach WZ08

Quelle: Hessisches Statistisches Landesamt

ARBEITSMARKT

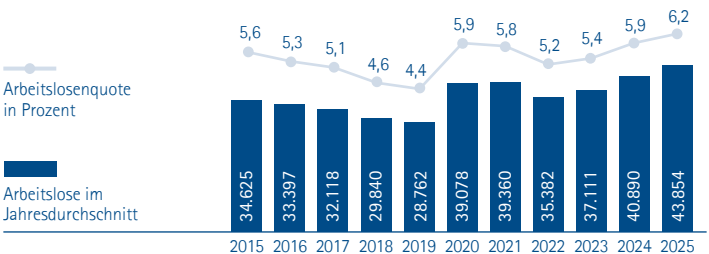
	IHK-Bezirk ¹	FFM	HTK	MTK ¹
Arbeitslose	43.854	30.822	5.778	7.254
Arbeitslosenquote ² in Prozent	6,2	6,9	4,6	5,4
Offene Stellen	10.805	7.991	1.234	1.580
Erwerbstätige in Tausend	1.040,3	770,7	132,0	137,6

¹ einschließlich Hochheim am Main (IHK-Bezirk Wiesbaden)

² bezogen auf alle zivilen Erwerbspersonen

Quellen: Bundesagentur für Arbeit, Jahresdurchschnittswerte 2025

Hessisches Statistisches Landesamt, 2024 (Erwerbstätige)



SOZIALVERSICHERUNGSPFLICHTIG BESCHÄFTIGTE ARBEITNEHMENDE¹

am Arbeitsort | Stand: 30. Juni 2025

	IHK- Bezirk ²	FFM	HTK	MTK ¹
Land- und Forstwirtschaft, Fischerei	544	180	204	160
Produzierendes Gewerbe ³	94.872	57.920	18.072	18.880
dar. Verarbeitendes Gewerbe	59.634	33.664	13.371	12.599
Baugewerbe	25.711	16.584	4.257	4.870
Handel; Instandhaltung und Reparatur von Kfz	80.975	48.227	12.812	19.936
Verkehr und Lagerei	95.815	90.639	2.083	3.093
Gastgewerbe	33.561	27.350	3.034	3.177
Weitere Dienstleistungen ⁴	559.524	426.807	66.108	66.609
Information und Kommunikation	62.935	48.314	6.062	8.559
Finanz- und Versicherungs- dienstleistungen	105.368	89.366	7.945	8.057
davon Grundstücks- und Wohnungswesen	16.406	13.893	848	1.665
Freiberufl., wissenschaftl., techn. und sonst. wirtschaftl. Dienstleistungen	197.869	151.235	24.765	21.869
Gesundheits- und Sozialwesen	79.007	55.482	14.651	8.874
Sonstige Dienstleistungen ⁵	97.939	68.517	11.837	17.585
Insgesamt	865.293	651.125	102.313	111.855

¹ Abweichungen in der Gesamtsumme können durch anonymisierte Einzelwerte entstehen.

² einschließlich Hochheim am Main (IHK-Bezirk Wiesbaden)

³ Wirtschaftsabschnitte B - F nach WZ08

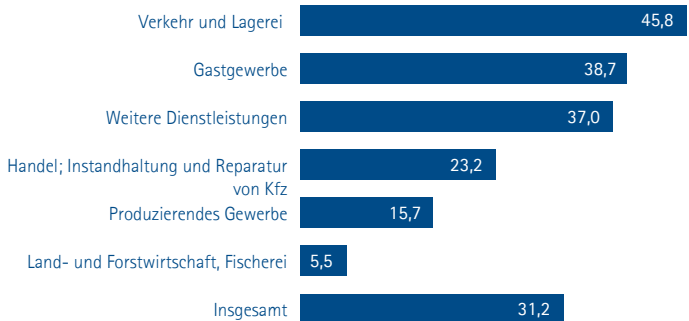
⁴ Wirtschaftsabschnitte J - U nach WZ08

⁵ Wirtschaftsabschnitte O, P, R, S, T, U nach WZ08

Quelle: Bundesagentur für Arbeit

ANTEIL DER BESCHÄFTIGTEN IM IHK-BEZIRK AN ALLEN HESSISCHEN BESCHÄFTIGTEN IN PROZENT

Stand: 30. Juni 2025



Quelle: Bundesagentur für Arbeit

PENDELNDE

Stand: 30. Juni 2025

	IHK-Bezirk ¹	FFM	HTK	MTK ¹
Beschäftigte am Wohnort	535.360	338.995	94.302	102.063
Beschäftigte am Arbeitsort	865.293	651.125	102.313	111.855
Einpendelnde	566.276	424.678	62.948	78.650
Auspandelnde	236.711	112.822	54.975	68.914

¹ einschließlich Hochheim am Main (IHK-Bezirk Wiesbaden)

Quelle: Bundesagentur für Arbeit

AUSBILDUNGSVERHÄLTNISSE

Stand: 2025

	Auszubildende insgesamt	neu eingetragene Ausbildungsverhältnisse	Zahl der Prüfungsteilnehmende	Bestandene Prüfungen in Prozent
Gewerbliche Ausbildungsberufe	4.410	1.421	1.674	86
Metalltechnik	1.519	495	486	83
Elektrotechnik	1.964	612	648	85
davon				
Bau, Steine, Erden	110	45	127	72
Chemie, Physik, Biologie	649	199	273	98
Papier, Druck	146	60	126	87
Sonstige Berufe	22	10	14	86
Kaufmännische Ausbildungsberufe	7.173	2.879	3.112	84
Industrie	342	117	150	91
Handel	1.562	702	771	80
Bankkaufmann -frau	431	171	128	98
Versicherungskaufmann -frau	338	125	114	78
davon				
Hotel- und Gaststättengewerbe	1.110	447	461	80
Verkehrs- und Transportgewerbe	656	254	288	81
Sonstige Berufe	2.717	1.059	1.193	87
Kaufmännische Sonderberufe nach BBiG	17	4	7	71
Insgesamt	11.583	4.300	4.786	85

Quelle: IHK Frankfurt am Main

WEITERBILDUNGSPRÜFUNGEN

Stand: 2025

	geprüft	bestanden	bestanden in Prozent
Gewerblich-technische Berufe	482	261	54
davon			
Industriemeister	314	186	59
Fachmeister	94	50	53
Sonstige gewerb.-techn. Prüfungen	74	25	34
Kaufmännische Berufe	1.256	813	65
davon			
Betriebswirte	37	24	65
Fachkaufleute	138	94	68
Fachwirte	699	404	58
Sonstige kaufm. Prüfungen	382	291	76
Ausbildereignungsprüfung	1.623	1.273	78
Insgesamt	3.361	2.347	70

Quelle: IHK Frankfurt am Main

TOURISMUS

Stand: 2025

	IHK- Bezirk ¹	FFM	HTK	MTK ¹
Geöffnete Betriebe (Dezember)	443	279	98	66
Bettenkapazität (Dezember)	80.157	64.830	8.196	7.131
Gästekünfte (Januar - Dezember)	7.277.949	6.362.525	430.401	485.023
Gästeübernachtungen (Januar - Dezember)	13.224.596	11.023.600	1.240.058	960.938
Durchschnittliche Auslastung der Schlafgelegenheiten in Prozent (Januar - Dezember)	41,8	47,0	41,3	37,1
Aufenthaltsdauer (Tage)	2,2	1,7	2,9	2,0

¹ einschließlich Hochheim am Main (IHK-Bezirk Wiesbaden)

Quelle: Hessisches Statistisches Landesamt

VERÄNDERUNG ZU 2015 IN PROZENT

	IHK- Bezirk ¹	FFM	HTK	MTK ¹
Gästekünfte	22,2	24,6	-9,5	28,4
Gästeübernachtungen	22,7	27,0	-6,6	24,8
Geöffnete Betriebe (Dezember)	-9,4	5,3	-24,6	-29,8
Bettenkapazität (Dezember)	33,4	43,0	-1,4	10,8

¹ einschließlich Hochheim am Main (IHK-Bezirk Wiesbaden)

KAUFKRAFT

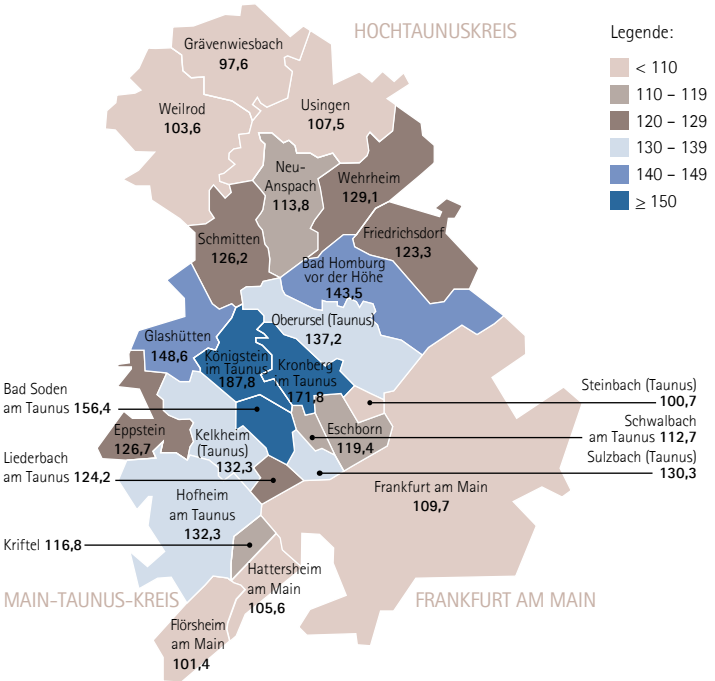
Stand: 2025

	IHK-Bezirk	FFM	HTK	MTK ¹
Kaufkraft in Mio. Euro	44.396	25.717	10.199	9.132
Kaufkraftindex ²	117,5	109,7	136,1	123,4

¹ einschließlich Hochheim am Main (IHK-Bezirk Wiesbaden)

² je Einwohner, bezogen auf den Durchschnitt von Deutschland 100,0

KAUFKRAFTINDEX



Quelle: Michael Bauer Research GmbH

VERKEHRSAZAHLEN

FLUGHAFEN FRANKFURT AM MAIN

	2023	2024	2025	Veränderung 2024 2025 in Prozent
Passagiere (Mio.)	59,4	61,6	63,2	2,6
Luftfracht (Mio. t)	1,9	2,0	2,0	1,2
Luftpost (Tsd. t)	41,0	37,1	34,3	-7,6
Flugbewegungen (Tsd.)	430,4	440,9	460,3	4,4

Quelle: Fraport AG

HAUPTBAHNHOF FRANKFURT AM MAIN

Bundesweit die wichtigste Drehscheibe im Zugverkehr. | Stand: 2026

 29	 450.000	 1.250	 10.000 m²	 61
Gleise für Fern-, Regional- und Nahverkehr	Reisende und Besucher täglich	Zugverbindungen täglich	Verkaufsfläche	Gastro- und Handelsbetriebe

Quelle: DB InfraGo AG

STRASSENNETZ

in Kilometern | Stand: 2026

	IHK-Bezirk ¹	FFM	HTK	MTK ¹
Bundesautobahnen ²	108,7	71,4	12,6	24,7
Bundesstraßen	231,2	92,3	78,2	60,7
Landesstraßen	424,8	91,1	188,0	145,7
Kreisstraßen	219,0	98,3	91,7	28,9
Straßennetz insgesamt	983,6	353,2	370,5	260,0

¹ einschließlich Hochheim am Main (IHK-Bezirk Wiesbaden)

² Angaben Bundesautobahnen ohne Äste; Angaben Bundes-, Landes- und Kreisstraßen mit Ästen

Abweichungen bei den Summen ergeben sich durch Rundung der Zahlen.

Quelle: Hessen Mobil, Die Autobahn GmbH des Bundes, Stadt Frankfurt am Main

 **JETZT ABONNIEREN - NEWSLETTER DER IHK FRANKFURT AM MAIN**
DIE THEMEN DER WIRTSCHAFT 

Abkürzungen

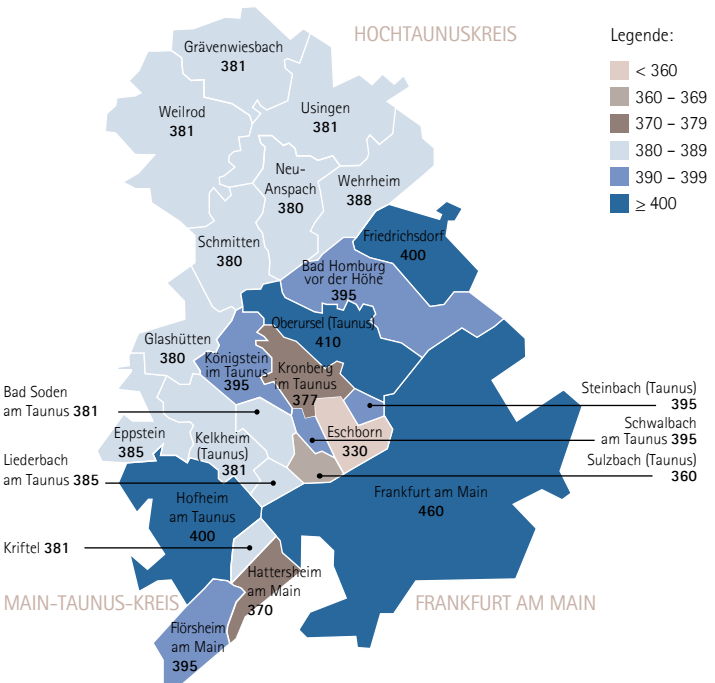
FFM: Frankfurt am Main

HTK: Hochtaunuskreis

MTK: Main-Taunus-Kreis

GEWERBESTEUERHEBESÄTZE

Stand: 2026



Quelle: IHK Frankfurt am Main

IMPRESSUM

HERAUSGEBER

Industrie- und Handelskammer Frankfurt am Main
Börsenplatz 4
60313 Frankfurt am Main

REDAKTION

Justus Lenz, Vivien Papenbrock, Minna Heinola

GRAFIK UND LAYOUT

Sabrina Becker

BILDNACHWEIS

Birgit Reitz-Hofmann - adobe.stock.com, Titel

DATENSTAND

Juni 2026

Print- oder Onlineverwendung - auch auszugsweise - nur mit Quellenangabe gestattet; Belegexemplar oder Link erbeten.

Die Veröffentlichung erfolgte nach bestem Wissen, ohne jegliche Gewähr und Haftung auf die Richtigkeit und Vollständigkeit aller Angaben.

Diese Publikation wird ausschließlich als Download angeboten.



www.frankfurt-main.ihk.de

**Industrie- und Handelskammer
Frankfurt am Main**

Börsenplatz 4
60313 Frankfurt am Main

IHK-Service-Center

Schillerstraße 11
60313 Frankfurt am Main
Telefon +49 69 2197-1280
Telefax +49 69 2197-1548
info@frankfurt-main.ihk.de

**IHK-Geschäftsstelle
Hochtaunus | Main-Taunus**

Ludwigstraße 10
61348 Bad Homburg
Telefon +49 6172 1210-0
Telefax +49 6172 22612
homburg@frankfurt-main.ihk.de

Bleiben Sie mit uns in Kontakt:



IHK

Industrie- und Handelskammer
Frankfurt am Main