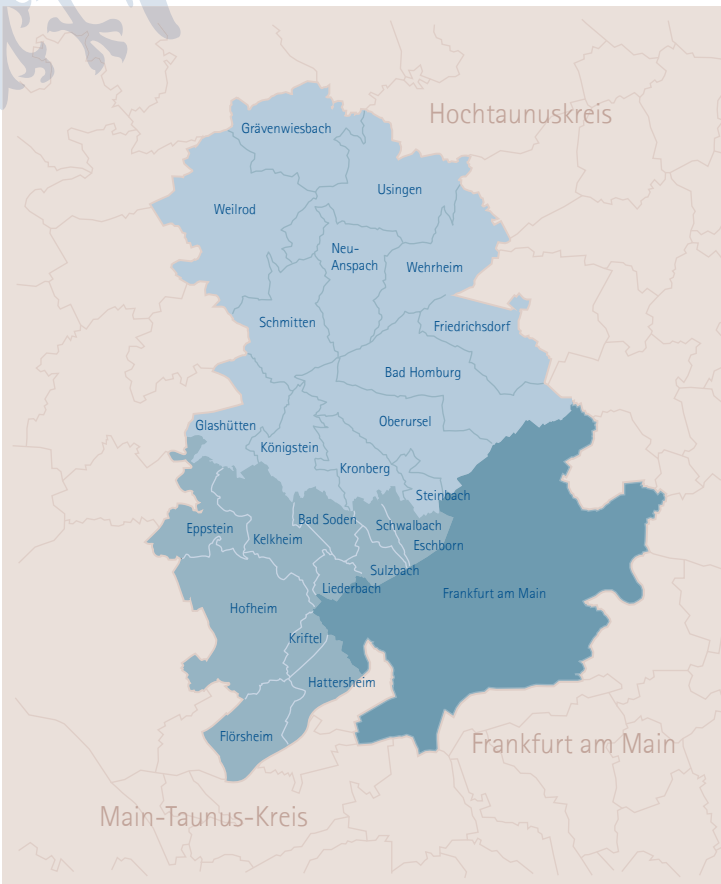




IHK-BEZIRK FRANKFURT IN ZAHLEN 2017|2018



Industrie- und Handelskammer
Frankfurt am Main

IHK-ZUGEHÖRIGE UNTERNEHMEN

Stand: 01. Januar 2018

	IHK-Bezirk	FFM	HTK	MTK
Land- und Forstwirtschaft, Fischerei	206	70	79	57
Produzierendes Gewerbe ¹	9.795	5.845	1.943	2.007
dar. Verarbeitendes Gewerbe	2.566	1.368	662	536
Baugewerbe	5.949	4.002	911	1.036
Handel; Instandhaltung und Reparatur von Kfz	21.997	12.845	4.948	4.204
Kfz-Handel, Kfz-Reparatur	1.985	1.139	432	414
davon Großhandel und Handelsvermittlung	7.939	4.665	1.748	1.526
Einzelhandel	12.063	7.032	2.767	2.264
Verkehr und Lagerei	4.089	3.095	477	517
Gastgewerbe	5.180	3.612	835	733
Weitere Dienstleistungen ²	70.431	44.554	14.336	11.541
Information und Kommunikation	8.208	5.218	1.565	1.425
Erbringung von Finanz- und Versicherungsdienstleistungen	5.749	3.606	1.174	969
Grundstücks- und Wohnungswesen	8.308	5.052	1.523	1.733
davon Erbringung von freiberufl., wissenschaftl., techn. und sonst. wirtschaftl. Dienstleistungen	36.500	23.665	7.480	5.355
Gesundheitswesen und soziale Dienste	2.286	1.246	664	376
Sonstige Dienstleistungen	9.380	5.767	1.930	1.683
Nicht zuzuordnen	1	1	-	-
Insgesamt	111.699	70.022	22.618	19.059

¹ Wirtschaftsabschnitte B-F nach WZ08

² Wirtschaftsabschnitte J-S nach WZ08

Quelle: IHK Frankfurt am Main

ANTEIL WIRTSCHAFTSABSCHNITTE

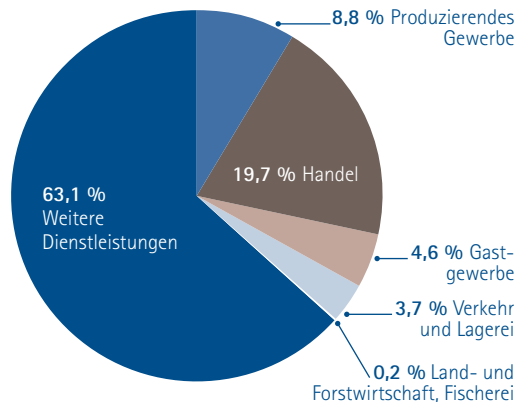
DARUNTER:

32,7 % freiberufliche, wissenschaftl., techn. und sonst. wirtschaftl. DL

7,4 % Grundstücks- und Wohnungswesen

7,3 % Information und Kommunikation

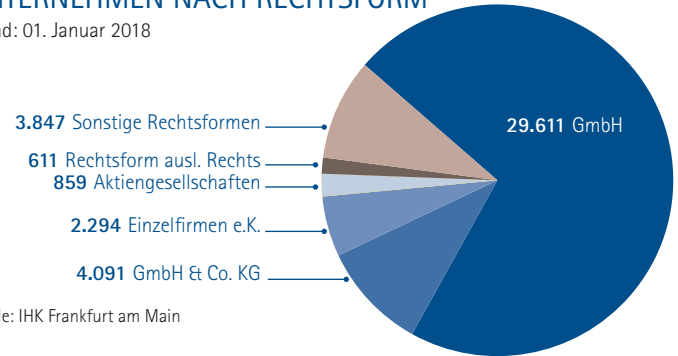
5,1 % Finanz- und Versicherungsdienstleistungen



Quelle: IHK Frankfurt am Main

IM HANDELSREGISTER EINGETRAGENE IHK-ZUGEHÖRIGE UNTERNEHMEN NACH RECHTSFORM

Stand: 01. Januar 2018



Quelle: IHK Frankfurt am Main

GEWERBEAN- UND -ABMELDUNGEN 2016

	IHK-Bezirk ¹		FFM		HTK		MTK	
	An	Ab	An	Ab	An	Ab	An	Ab
Land- und Forstw., Fischerei	18	18	0	2	11	11	7	5
Produzierendes Gewerbe ²	1.710	2.045	847	1.168	344	343	519	534
darunter Verarbeitendes Gewerbe	277	295	133	148	89	83	55	64
Baugewerbe	1.359	1.681	686	982	228	244	445	455
Handel; Instandhaltung und Reparatur von Kfz	2.465	2.478	1.516	1.418	467	479	482	581
Verkehr und Lagerei	528	569	363	396	66	80	99	93
Gastgewerbe, Beherbergung und Gastronomie	1.136	1.044	854	746	137	143	145	155
Weitere Dienstleistungen ³	7.775	7.066	4.728	4.218	1.509	1.323	1.538	1.525
Information und Kommunikation	813	666	504	394	130	117	179	155
Finanz- u. Versicherungsdienstleistungen	489	417	240	208	120	96	129	113
Grundstücks- und Wohnungswesen	493	418	251	187	103	70	139	161
darunter Freiberufl., wissenschaftl. u. techn. Dienstleistungen	2.186	1.890	1.429	1.168	416	351	341	371
Sonstige wirtschaftliche Dienstleistungen	2.043	2.055	1.294	1.301	370	364	379	390
Gesundheits- und Sozialwesen	205	194	107	104	47	49	51	41
Insgesamt	13.632	13.222	8.308	7.948	2.534	2.381	2.790	2.893

¹ einschließlich Hochheim am Main (IHK-Bezirk Wiesbaden) ² Wirtschaftsabschnitte B-F nach WZ08

³ Wirtschaftsabschnitte J-S nach WZ08

Quelle: Hessisches Statistisches Landesamt

UNTERNEHMENSINSOLVENZEN

ausgewählte Branchen

	IHK-Bezirk ¹		FFM		HTK		MTK	
	2016	2017	2016	2017	2016	2017	2016	2017
Verarbeitendes Gewerbe	14	13	13	10	0	3	1	0
Baugewerbe	57	70	34	38	8	8	15	24
Handel; Instandhaltung und Reparatur von Kfz	62	58	36	32	15	14	11	12
Gastgewerbe	31	30	20	21	7	7	4	2
Verkehr und Lagerei; Information und Kommunikation ²	32	42	25	28	2	7	5	7
Weitere Dienstleistungen ³	153	119	110	86	25	16	18	17
Insgesamt	399	369	273	241	63	62	63	66

¹ einschließlich Hochheim am Main (IHK-Bezirk Wiesbaden)

² Wirtschaftsabschnitte H–J nach WZ08

³ Wirtschaftsabschnitte K, M, N, S nach WZ08

Quelle: Hessisches Statistisches Landesamt

STEUERBARER UMSATZ 2016

in Tausend Euro

	IHK-Bezirk ¹	Hessen	Anteil an Hessen
	Land- und Forstwirtschaft, Fischerei	79.270	1.452.109
Produzierendes Gewerbe ²	51.300.617	198.601.248	25,8 %
dar. Verarbeitendes Gewerbe	41.794.203	151.892.978	27,5 %
Baugewerbe	3.103.568	18.913.064	16,4 %
Handel; Instandhaltung und Reparatur von Kfz	54.280.357	176.808.530	30,7 %
Verkehr und Lagerei	6.217.004	16.923.108	36,7 %
Gastgewerbe	3.696.062	8.412.108	43,9 %
Weitere Dienstleistungen ³	61.062.766	117.674.826	51,9 %
Information und Kommunikation	9.293.677	16.270.938	57,1 %
Finanz- und Versicherungsdienstleistungen	11.568.519	18.982.989	60,9 %
darunter Grundstücks- und Wohnungswesen	7.167.558	12.939.082	55,4 %
Freiberufliche, wissenschaftliche und technische Dienstleistungen	16.797.650	33.545.095	50,1 %
Sonstige wirtschaftliche Dienstleistungen	9.196.812	17.754.833	51,8 %
Gesundheits- und Sozialwesen	3.836.501	9.527.687	40,3 %
Insgesamt	181.759.335	519.871.929	35,0 %

¹ einschließlich Hochheim am Main (IHK-Bezirk Wiesbaden)

² Wirtschaftsabschnitte B–F nach WZ08; für IHK-Bezirk etwas unterschätzt, da nicht für alle Abschnitte Werte veröffentlicht wurden

³ Wirtschaftsabschnitte J–U nach WZ08; für IHK-Bezirk etwas unterschätzt, da nicht für alle Abschnitte Werte veröffentlicht wurden

Quelle: Hessisches Statistisches Landesamt

BRUTTOWERTSCHÖPFUNG (BWS) 2015

in Millionen Euro

	IHK-Bezirk ¹		FFM	HTK	MTK
	Absolut	Anteil an Hessen			
Land- und Forstwirtschaft, Fischerei	30	4,4 %	9	10	11
Produzierendes Gewerbe ²	13.275	23,1 %	10.373	1.713	1.189
dar. Verarbeitendes Gewerbe	10.288	23,3 %	8.078	1.408	802
Baugewerbe	1.803	21,6 %	1.264	266	273
Dienstleistungen insgesamt ³	66.817	37,6 %	49.813	7.473	9.531
Handel, Verkehr, Gastgewerbe, Information und Kommunikation	21.223	39,8 %	15.499	2.161	3.563
darvon Finanz-, Versicherungs- und Unternehmensdienstleister; Grundstücks- und Wohnungswesen	33.847	44,1 %	25.410	3.693	4.744
Öffentliche und sonstige Dienstleister, Erziehung, Gesundheit	11.748	24,7 %	8.905	1.619	1.224
Insgesamt	80.122	34,0 %	60.195	9.196	10.731
BWS je erwerbstätige Person in Euro	87.528		88.654	77.321	91.350

¹ einschließlich Hochheim am Main (IHK-Bezirk Wiesbaden)

² Wirtschaftsabschnitte B–F nach WZ08

³ Wirtschaftsabschnitte G–U nach WZ08

Quelle: Hessisches Statistisches Landesamt

ARBEITSMARKT 2017

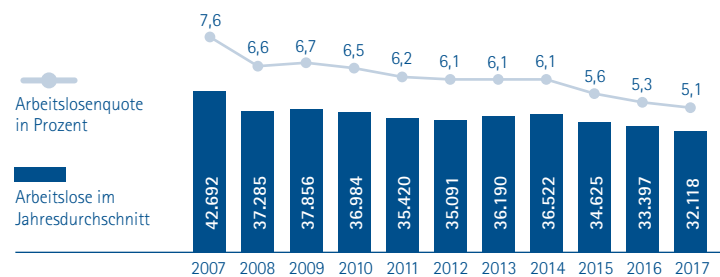
Jahresdurchschnittswerte

	IHK-Bezirk ¹	FFM	HTK	MTK
Arbeitslose	32.118	23.307	4.228	4.583
Arbeitslosenquote ²	5,1 %	5,9 %	3,6 %	3,7 %
Offene Stellen	12.423	9.930	1.268	1.226

¹ einschließlich Hochheim am Main (IHK-Bezirk Wiesbaden)

² auf Basis aller zivilen Erwerbspersonen

Quelle: Statistik der Bundesagentur für Arbeit



SOZIALVERSICHERUNGSPFLICHTIG BESCHÄFTIGTE ARBEITNEHMER

am Arbeitsort | Stand: 30. Juni 2017

	IHK-Bezirk ¹	FFM	HTK	MTK
Land- und Forstwirtschaft, Fischerei	659	191	233	235
Produzierendes Gewerbe ²	92.378	60.357	17.592	14.429
dar. Verarbeitendes Gewerbe	60.962	38.012	13.800	9.150
Baugewerbe	23.890	16.080	3.421	4.389
Handel; Instandhaltung und Reparatur von Kfz	78.848	44.899	14.240	19.709
Verkehr und Lagerei	83.737	79.122	2.053	2.562
Gastgewerbe	31.795	24.757	3.875	3.163
Weitere Dienstleistungen ³	468.494	355.499	54.671	58.324
Information und Kommunikation	48.980	36.350	5.836	6.794
Finanz- und Versicherungsdienstleistungen	88.547	75.226	6.254	7.067
darunter Grundstücks- und Wohnungswesen	12.766	11.060	729	977
Freiberufl., wissensch. und techn. Dienstleistungen	93.517	67.690	12.873	12.954
Sonstige wirtschaftliche Dienstleistungen	75.032	59.829	6.544	8.659
Gesundheits- und Sozialwesen	65.052	46.655	11.629	6.768
Insgesamt	755.914	564.826	92.664	98.424

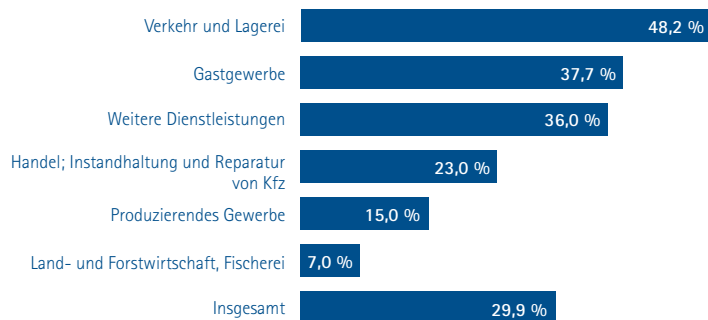
¹ einschließlich Hochheim am Main (IHK-Bezirk Wiesbaden)

² Wirtschaftsabschnitte B-F nach WZ08

³ Wirtschaftsabschnitte J-U nach WZ08

Quelle: Statistik der Bundesagentur für Arbeit

ANTEIL DER BESCHÄFTIGTEN IM IHK-BEZIRK AN ALLEN HESSISCHEN BESCHÄFTIGTEN



Quelle: Statistik der Bundesagentur für Arbeit

PENDLERZAHLEN

Stand: 30. Juni 2017

	IHK-Bezirk ¹	FFM	HTK	MTK
Beschäftigte am Wohnort	476.989	297.069	85.908	94.012
Beschäftigte am Arbeitsort	755.914	564.826	92.664	98.424
Einpendler	483.694	362.450	54.119	67.125
Auspender	205.247	95.074	47.408	62.765

¹ einschließlich Hochheim am Main (IHK-Bezirk Wiesbaden)

Quelle: Statistik der Bundesagentur für Arbeit

AUSBILDUNGSVERHÄLTNISSSE 2017

	Auszubildende insgesamt	Neu eingetragene Auszubildungsverhältnisse	Zahl der Prüfungsteilnehmer	Bestandene Prüfungen
Gewerbliche Ausbildungsberufe	3.827	1.250	1.299	91 %
darunter Metalltechnik	1.279	395	423	89 %
Elektrotechnik	1.472	500	474	90 %
Bau, Steine, Erden	110	58	47	79 %
Chemie, Physik, Biologie	683	186	220	98 %
Papier, Druck	243	99	100	88 %
Kaufmännische Ausbildungsberufe	9.039	3.588	3.971	88 %
Industrie	471	171	177	95 %
Handel	2.066	903	983	84 %
Bankkaufmann/-frau	497	169	302	92 %
Versicherungskaufmann/-frau	353	142	122	93 %
davon Hotel- und Gaststättengewerbe	1.509	585	611	86 %
Verkehrs- und Transportgewerbe	936	362	445	86 %
Sonstige Berufe	3.159	1.234	1.311	89 %
Kaufmännische Sonderberufe nach BBIG	48	22	20	95 %
Insgesamt	12.866	4.838	5.270	89 %

Quelle: IHK Frankfurt am Main

WEITERBILDUNGSPRÜFUNGEN 2017

	Geprüft	Bestanden	Bestanden
Gewerblich-technische Berufe	441	275	62 %
davon			
Industriemeister	144	111	77 %
Fachmeister	131	63	48 %
Sonstige Meisterprüfungen	61	32	52 %
Sonstige gewerb.-techn. Prüfungen	105	69	66 %
Kaufmännische Berufe	1.154	797	69 %
davon			
Betriebswirte	35	20	57 %
Fachkaufleute	161	136	84 %
Fachwirte	581	387	67 %
Sonstige kaufm. Prüfungen	377	254	67 %
Unbekannt	6	5	83 %
Ausbildereignungsprüfung	1.589	1.425	90 %
Insgesamt	3.190	2.502	78 %

Quelle: IHK Frankfurt am Main

TOURISMUS 2017

	IHK-Bezirk ¹	FFM	HTK	MTK
Geöffnete Betriebe (Dezember)	505	280	130	95
Bettenkapazität (Dezember)	67.336	51.815	8.770	6.751
Gästeankünfte	6.539.078	5.601.761	497.490	439.827
Gästeübernachtungen	11.777.668	9.544.368	1.377.877	855.423
Bettenauslastung in %	43,6	52,1	43,2	35,5
Aufenthaltsdauer (Tage)	2,1	1,7	2,8	1,9

¹ einschließlich Hochheim am Main (IHK-Bezirk Wiesbaden)

Quelle: Hessisches Statistisches Landesamt

VERÄNDERUNG ZU 2007

	IHK-Bezirk ¹	FFM	HTK	MTK
Gästeankünfte	+61,2 %	+68,0 %	+19,9 %	+43,1 %
Gästeübernachtungen	+62,0 %	+77,3 %	+10,9 %	+32,6 %
Geöffnete Betriebe	+9,7 %	+28,3 %	-4,2 %	-10,1 %
Bettenkapazität	+41,4 %	+52,2 %	+8,9 %	+25,3 %

¹ einschließlich Hochheim am Main (IHK-Bezirk Wiesbaden)

FLÄCHE UND BEVÖLKERUNG

Stand: Fläche: 01. Januar 2016 | Bevölkerung: 31. Dezember 2016

	IHK-Bezirk	FFM	HTK	MTK ¹
Fläche in km ²	933,3	248,3	482,0	203,0
Einwohner	1.189.755	736.414	234.991	218.350
Einwohner je km ²	1.275	2.966	488	1.076

¹ ohne Hochheim am Main (IHK-Bezirk Wiesbaden)

Quelle: Hessisches Statistisches Landesamt

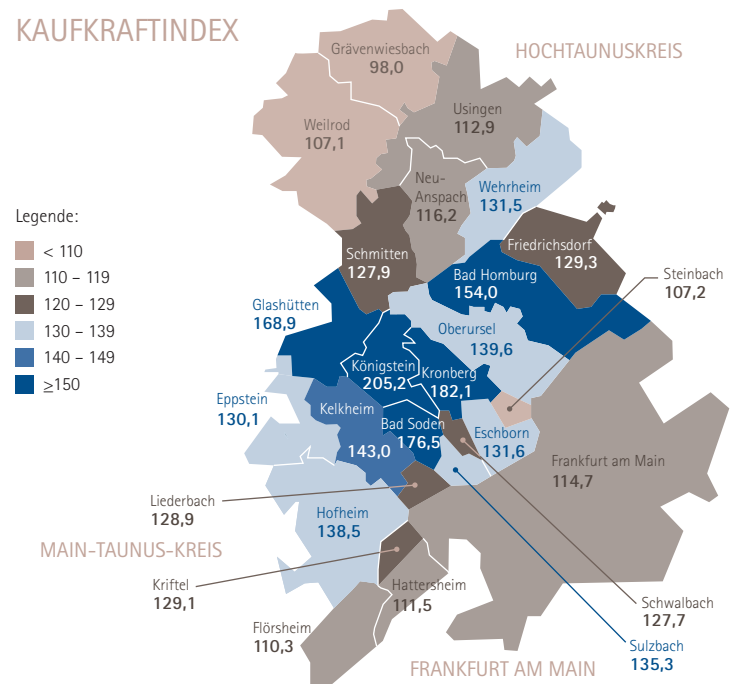
KAUFKRAFT 2017

	IHK-Bezirk ¹	FFM	HTK	MTK
Kaufkraft in Mio. Euro	33.901	19.260	7.595	7.045
Kaufkraftindex ²	123,8	114,7	143,2	132,9

¹ einschließlich Hochheim am Main (IHK-Bezirk Wiesbaden)

² je Einwohner, bezogen auf den Durchschnitt von Deutschland 100,0

KAUFKRAFTINDEX



Quelle: Michael Bauer Research GmbH

VERKEHRSAZAHLEN

FLUGHAFEN FRANKFURT MAIN

	2015	2016	2017	Veränderung 2016 2017
Passagiere (Mio.)	61,0	60,8	64,5	+6,1 %
Luftfracht (Mio. t)	2,0	2,1	2,1	+3,7 %
Luftpost (Tsd. t)	83,7	85,2	85,3	+0,2 %
Flugbewegungen (Tsd.)	468,2	468,9	475,5	+2,7 %

Quelle: Fraport AG, Market and Trend Research

HAUPTBAHNHOF FRANKFURT AM MAIN

Bundesweit wichtigste Drehscheibe im Zugverkehr	32 Gleise für Fern-, Regional und Nahverkehr
Bis zu 450.000 Reisende und Besucher täglich	Etwa 1.700 Zugverbindungen täglich
ca. 20.000 m² Verkaufsfläche	85 Gastronomie- und Handelsbetriebe

Quelle: DB Station Et Service AG

STRASSENNetz 2017

in Kilometern

	IHK-Bezirk ¹	FFM	HTK	MTK
Bundesautobahnen	107,0	70,9	12,2	23,9
Bundesstraßen	234,2	95,4	78,2	60,6
Landesstraßen	430,7	97,6	188,0	145,1
Kreisstraßen	225,5	104,1	92,5	28,9
Straßennetz insgesamt	997,4	368,0	370,9	258,5

¹ einschließlich Hochheim am Main (IHK-Bezirk Wiesbaden)

Quelle: Hessen Mobil, Wiesbaden

Abkürzungen

FFM: Frankfurt am Main

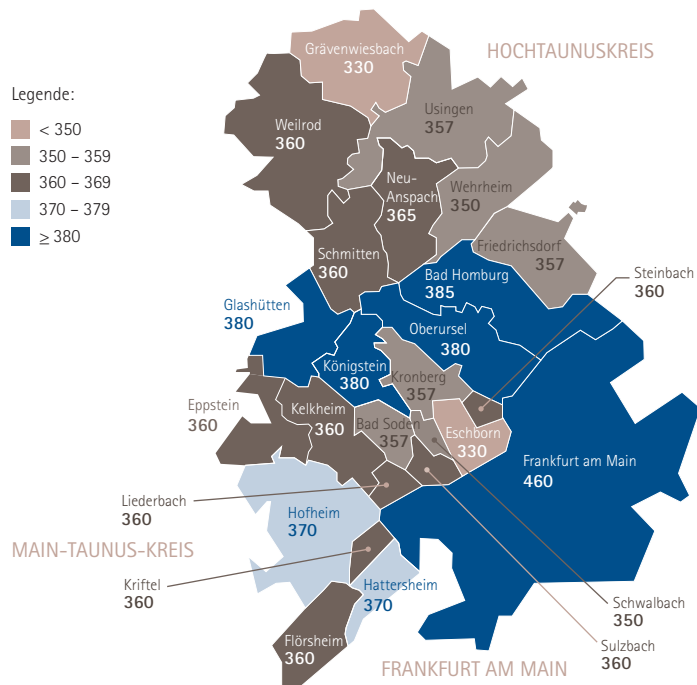
HTK: Hochtaunuskreis

MTK: Main-Taunus-Kreis

GEWERBESTEUERHEBESÄTZE 2018

Legende:

- < 350
- 350 – 359
- 360 – 369
- 370 – 379
- ≥ 380



Quelle: IHK Frankfurt am Main

IMPRESSUM

HERAUSGEBER

Industrie- und Handelskammer

Frankfurt am Main

Börsenplatz 4

60313 Frankfurt am Main

REDAKTION

Sebastian Trippen

Franziska Honheiser

Minna Heinola

GRAFIK | LAYOUT

Zumiko Design, Mainz-Kastel

DRUCK

Lokay e.K., Reinheim

DATENSTAND

März 2018



Nachdruck – auch auszugsweise – nur mit Quellenangabe gestattet, Belegexemplar erbeten. Die Veröffentlichung erfolgte nach bestem Wissen, ohne jegliche Gewähr und Haftung auf die Richtigkeit und Vollständigkeit aller Angaben.



www.frankfurt-main.ihk.de

**Industrie- und Handelskammer
Frankfurt am Main**

Börsenplatz 4
60313 Frankfurt am Main

IHK-Service-Center

Schillerstraße 11
60313 Frankfurt am Main
Telefon +49 69 2197-0
Telefax +49 69 2197-1424
info@frankfurt-main.ihk.de

**IHK-Geschäftsstelle
Hochtaunus/Main-Taunus**

Ludwigstraße 10
61348 Bad Homburg
Telefon +49 6172 12 10-0
Telefax +49 6172 226 12
homburg@frankfurt-main.ihk.de



IHK

Industrie- und Handelskammer
Frankfurt am Main